অত্যাবশ্যকীয় কৃষি পণ্যের বাজারদরের

মাসিক পর্যালোচনামূলক প্রতিবেদন

অক্টোবর - ২০১৪

গবেষণা ও উন্নয়ন শাখা

কৃষি বিপণন অধিদপ্তর

খামারবাড়ি, ফার্মগেট

ঢাকা-১২১৫

www.dam.gov.bd

নিত্য প্রয়োজনীয় পণ্যের বাজার মূল্য পরিস্থিতির মাসিক পর্যালোচনা প্রতিবেদন।

মাসের নামঃ অক্টোবর - ২০১৪

অক্টোবর–২০১৪ মাসে ধান, চাল, গম ও ভুট্টা ফসলের বাজারদর ভিত্তিক পরিস্থিতি প্রতিবেদন

কৃষি বিপণন অধিদপ্তর কর্তৃক সংকলিত জাতীয় গড় বাজারদর তথ্য অনুযায়ী সেপ্টেম্বর / ২০১৪ মাসের তুলনায় অক্টোবর - ২০১৪ মাসে ধান, চাল,গম,আটা ও ভুট্টা-র বাজারদর ভিত্তিক পর্যবেক্ষণ প্রতিবেদন নিম্নমরূপঃ

১। বাজারদর হ্রাস/বৃদ্ধি পরিস্থিতিঃ

অক্টোবর -২০১৪ মাসে জেলা অফিসসমূহ হতে প্রাপ্ত সাপ্তাহান্তিক বাজারদর বুলেটিন কৃষি বিপণন অধিদপ্তরের সদর দপ্তরে সংকলন করা হয়েছে। সংকলিত উক্ত বাজারদর তথ্যের মাধ্যমে ধান,চাল, গম ,আটা ও ভুট্টা-র প্রাপ্ত জাতীয় গড় বাজারদর সেপ্টেম্বর / ২০১৪ মাসের বাজারদরের সাথে তুলনামূলকভাবে নিম্ন সারণীতে দেখানো হলোঃ

সারণী - ক (মূল্য টাকায়)

	অক্টোবর /১৪ মাসের গড় বাজারদর		সেপ্টেম্বর /১৪ মাসের গড় বাজারদর		এক মাসের ব্যবধানে দামের হ্রাস/বৃদ্ধি		শতকরা হারে দামের হ্রাস/বৃদ্ধি	
ফসল	প্রতি কুইন্টাল	প্রতি কেজি	প্রতি কুইন্টাল	প্রতিকেজি	প্রতি কুইন্টাল	প্রতিকেজি	কুইন্টালে	কেজিতে
মোটা চাল	৩১৩৬	৩৩.৩৯	৩১০৯	৩৩.১৪	২৭	০.২৫	০.৮৭%	০.৭৫%
মাঝারী চাল	৩৬৫৪	৩৮.৭৫	৩৬০৫	৩৮.১৯	৪৯	০.৫৬	১.৩৬%	১.৪৭%
সরু চাল	৪৩৮৯	৪৬.২২	৪৩৬৮	৪৬.০৭	২১	০.১৫	০.৪৮%	০.৩৩%
গম	২২৬৮	২৫.০৩	২২৩৮	২৩.৮৮	৩০	১.১৫	১.৩৪%	৪.৮২%
আটা	২৬৪৬	২৯.১৯	২৬৩৬	২৯.১২	১০	০.০৭	০.৩৮%	০.২৪%
ভুট্টা	১৫৬৭	২০.৬৩	১৫৯৬	১৯.১৭	-২৯	১.৪৬	-১.৮২%	৭.৬২%

উপরোক্ত বাজারদর সারণীতে দেখা যায়, সেপ্টেম্বর / ২০১৪ মাসের তুলনায় অক্টোবর / ২০১৪ মাসে সকল প্রকার চাল, গম ও আটা এর পাইকারী ও খুচরা দাম উভয়ই সামান্য বৃদ্ধি পেয়েছে। ভূট্রার পাইকারী দামে হ্রাস পেয়েছে । তবে খুচরা দাম সামান্য বৃদ্ধি পেয়েছে ।

সারণী অনুযায়ী এক মাসের ব্যবধানে মোটা, মাঝারি ও সরু চাল এর পাইকারী গড় দাম কুইন্টাল প্রতি যথাক্রমে ২৭/-, ৪৯/- ও ২১/- টাকা এবং খুচরা গড় দাম কেজি প্রতি যথাক্রমে ০.২৫/- , ০.৫৬/- ও ০.১৫/- টাকা বৃদ্ধি পেয়েছে । অক্টোবর /২০১৪ মাসে আটার পাইকারী ও খুচরা গড় দাম কুইন্টাল প্রতি বৃদ্ধি পেয়েছে যথাক্রমে ১০/- টাকা এবং খুচরা গড় দাম কেজি প্রতি ০.০৭/- টাকা । অক্টোবর/২০১৪ মাসে গমের পাইকারী ও খুচরা দাম বৃদ্ধি পেয়েছে । পাইকারী দামের ক্ষেত্রে কুইন্টাল প্রতি গড় দাম ৩০/- টাকা এবং খুচরা দাম কেজি প্রতি ১.১৫/- টাকা বৃদ্ধি পেয়েছে । এছাড়া অক্টোবর /২০১৪ মাসে ভূট্রার পাইকারী দাম হ্রাস পেয়েছে । তবে খুচরা দামের ক্ষেত্রে সামান্য বৃদ্ধি পেয়েছে। পাইকারী দামের ক্ষেত্রে কুইন্টাল প্রতি গড় দাম হ্রাস পেয়েছে ২৯/ টাকা এবং খুচরা দামের ক্ষেত্রে

কেজি প্রতি বৃদ্ধি পেয়েছে ১.৪৬/- টাকা । অক্টোবর /২০১৪ মাসে উপর্যুক্ত ফসলগুলোর বাজারদর পরিবর্তনের চিত্র একনজরে দেখা যায়। গ্রাফে বাজারদর পরিবর্তনের চিত্র নিম্নরূপঃ

পাইকারী হিসেবে প্রতি কুইন্টালের বাজারদরে পরিবর্তন	খুচরা হিসেবে প্রতি কেজির বাজারদরে পরিবর্তন
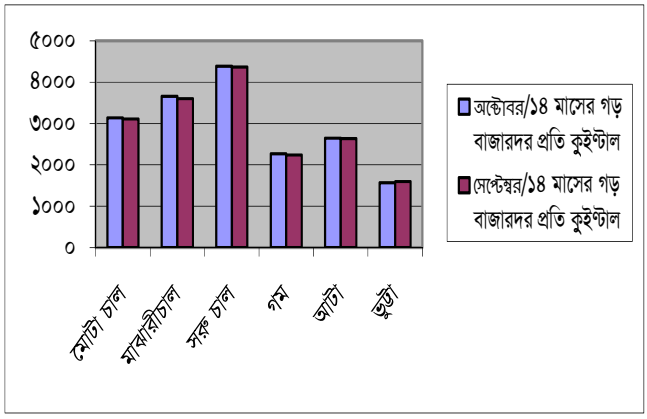	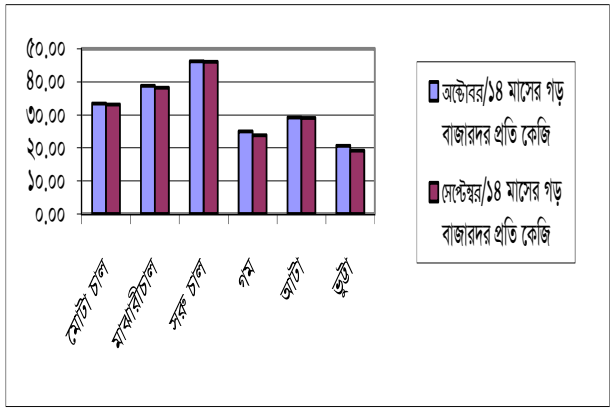

অক্টোবর /২০১৩ মাসের বাজারদর পরিস্থিতি পর্যালোচনায় বিগত বছরগুলোর সাথে চলতি বছরের অক্টোবর/২০১৪ মাসের বাজারদর তুলনা করা যেতে পারে । সুতরাং অক্টোবর /২০১৪ মাসের গড় বাজারদরকে কেন্দ্রবিন্দু ধরে বিগত ০৫ বছরের গড় বাজারদর তথ্য নিম্নে দেখানো হলোঃ

সারণী - খ (প্রতি কুইন্টালের পাইকারী ভিত্তিতে জাতীয় গড় বাজার দর)

মাস / ফসল	অক্টোবর -১০	অক্টোবর -১১	অক্টোবর -১২	অক্টোবর -১৩	অক্টোবর -১৪
মোটা চাল	৩০৬০	২৮১৬	২২৩১	২৯৯১	৩১৩৬
মাঝারী চাল	৩৪২৬	৩২৫৪	২৭৩৪	৩৪৯১	৩৬৫৪
সরু চাল	৩৮৮২	৪০৭৫	৩৩৬২	৪২২০	৪৩৮৯
লাল গম	২১৮৪	১৯৮৬	২১৭৭	২২৬৭	২২৬৮
খোলা আটা	২৪৪০	২২৩৩	২৭৬১	২৬১৪	২৬৪৬
ভুট্টা	১৭৮৯	১৯৩৭	১৭৭৮	১৮৯৩	১৫৬৭

তথ্যসূত্রঃ বাজার তথ্য পরিসংখ্যান, ডিএএম

সারণী - গ (প্রতি কেজির খুচরা দামের ভিত্তিতে জাতীয় গড় বাজার দর)

মাস / ফসল	অক্টোবর-১০	অক্টোবর -১১	অক্টোবর -১২	অক্টোবর -১৩	অক্টোবর-১৪
মোটা চাল	৩২.২২	৩০.১৮	২৪.৩৫	৩১.৯৫	৩৩.৩৯
মাঝারী চাল	৩৫.৮২	৩৪.৩১	২৯.৫১	৩৬.৯১	৩৮.৭৫
সরু চাল	৪০.৯৭	৪৩.০১	৩৬.০০	৪৪.২২	৪৬.২২
লাল গম	২৪.৪৬	২১.৯০	২৩.৭০	২৪.৬০	২৫.০৩
খোলা আটা	২৬.২৭	২৪.৩৯	২৯.৯২	২৮.৭১	২৯.১৯
ভুট্টা	২০.১১	২১.৯২	২০.৯৪	২১.৯০	২০.৬৩

২০১৩ সালের সাথে চলতি বছরের একই সময়ের অর্থাৎ অক্টোবর /২০১৪ মাসের বাজারদর তথ্যের তুলনামূলক উপস্থাপন চালের বাজারদর হ্রাস-বৃদ্ধির পরিমান দেখতে সাহায্য করবে।

নিম্নে তুলনামূলক বাজারদর-এর গ্রাফিক উপস্থাপন করা হলোঃ

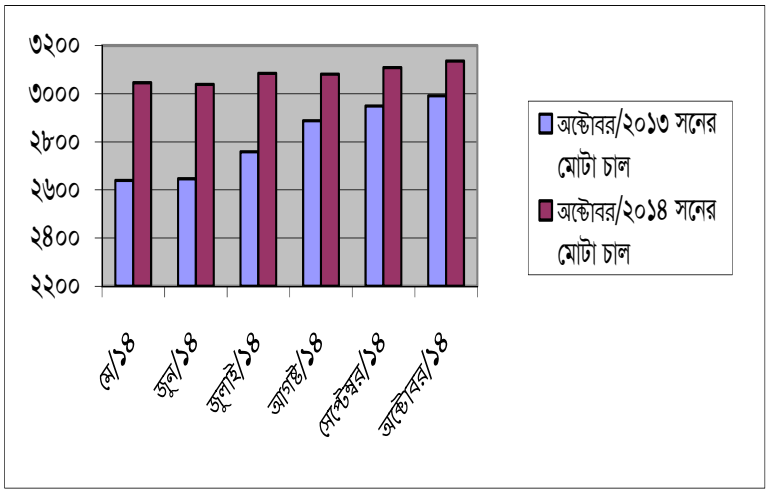

- গ্রাফে ২০১৩ সালের অক্টোবর মাসের তুলনায় ২০১৪ সালের অক্টোবর মাসে মোটা মানের চালের বাজারদরের হ্রাস-বৃদ্ধির হার দেখানো হয়েছে। এখানে দেখা যাচ্ছে যে, গত বছরের একই সময়ের তুলনায় এ বছর মোটা চালের বাজারদর বেশী। অক্টোবর/২০১৩ মাসের তুলনায় অক্টোবর /২০১৪ মাসে মোটা চালের মূল্য বৃদ্ধির ব্যবধান প্রতি কুইন্টালে (৩১৩৬-২৯৯১) =১৪৫/- টাকা ।

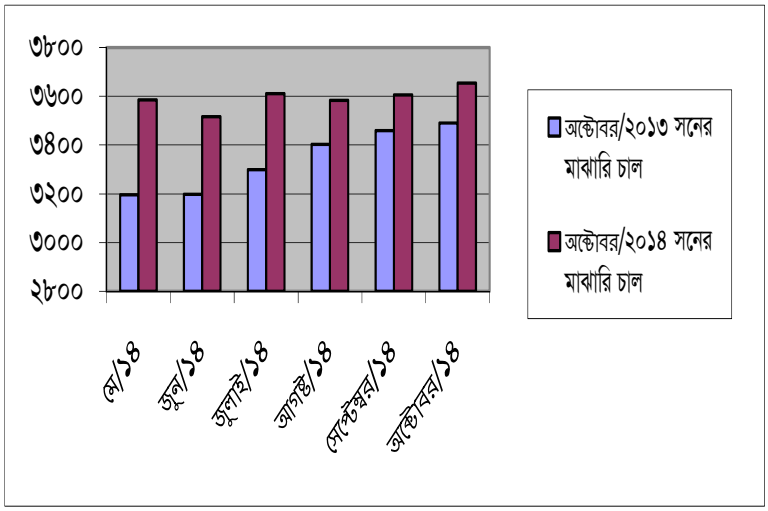

- গ্রাফে অক্টোবর /২০১৩ সালের তুলনায় অক্টোবর /২০১৪ সালে মাঝারী মানের চালের বাজার দরের হ্রাস-বৃদ্ধির হার দেখানো হয়েছে । এখানে দেখা যাচ্ছে যে, গত বছরের একই সময়ের তুলনায় এ বছর মাঝারী মানের চালের বাজারদর বেশী। অক্টোবর /২০১৩ মাসের তুলনায় অক্টোবর /২০১৪ মাসে মাঝারী মানের চালের মূল্য বৃদ্ধির ব্যবধান প্রতি কুইন্টালে (৩৬৫৪-৩৪৯১)=১৩৬/- টাকা।

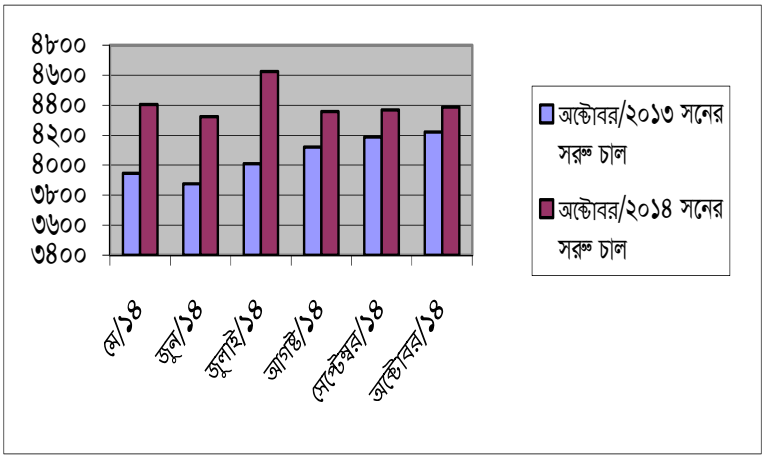

- গ্রাফে অক্টোবর /২০১৩ সালের তুলনায় অক্টোবর /২০১৪ সালে সরু মানের চালের বাজারদরের হ্রাস-বৃদ্ধির হার দেখানো হয়েছে । এখানে দেখা যাচ্ছে যে, গত বছরের একই সময়ের তুলনায় এ বছর সরু মানের চালের বাজারদর বেশী । অক্টোবর /২০১৩ মাসের তুলনায় অক্টোবর /২০১৪ মাসে সরু চালের মূল্য বৃদ্ধির ব্যবধান প্রতি কুইন্টালে (৪৩৮৯-৪২২০)=১৬৯/- টাকা।

২। বাজারদর প্রবনতাঃ

কৃষি বিপণন অধিদপ্তর কর্তৃক সংকলিত গত ০৬ মাসে ধান,চাল,গম,আটা ও ভুট্টা ফসলের জাতীয় গড় বাজারদর চিত্র নিম্নমরূপঃ

সারনী -গ

প্রতি কুইন্টালের (১০০ কেজি) পাইকারী গড় বাজারদর

পণ্য	বিবরণ	মে/ ১৪	জুন/ ১৪	জুলাই/ ১৪	আগষ্ট / ১৪	সেপ্টেম্বর / ১৪	অক্টোবর/ ১৪
চাল	মোটা	৩০৪৫	৩০৩৯	৩০৮৫	৩০৮২	৩১০৯	৩১৩৬
	মাঝারী	৩৫৮৫	৩৫১৬	৩৬১০	৩৫৮৩	৩৬০৫	৩৬৫৪
	সরু	৪৪০৪	৪৩২৫	৪৬২৪	৪৩৫৮	৪৩৬৮	৪৩৮৯
গম	লাল	২২০৭	২২২১	২২২৭	২২৪২	২২৩৮	২২৬৮
আটা	খোলা	২৭৪৯	২৭১০	২৬৮০	২৬৫৩	২৬৩৬	২৬৪৬
ভুট্টা	রবি	১৮০৮	১৬৯৫	১৭০০	১৬০৮	১৫৯৬	১৫৬৭

- এক মাসের ব্যবধানে লাল গমে কুইন্টাল প্রতি মূল্য বৃদ্ধি পেয়েছে ৩০/- টাকা।
- অক্টোবর /২০১৪ সালে খোলা আটায় কুইন্টাল প্রতি মূল্য বৃদ্ধি পেয়েছে ১০/-টাকা ।

সারনী -ঘ

প্রতি কেজির খুচরা গড় বাজারদর

পণ্য	বিবরণ	মে/ ১৪	জুন/ ১৪	জুলাই/ ১৪	আগষ্ট / ১৪	সেপ্টেম্বর / ১৪	অক্টোবর / ১৪
চাল	মোটা	৩২.৪৭	৩২.৩২	৩৩.০৫	৩২.৭৯	৩৩.১৪	৩৩.৩৯
	মাঝারী	৩৮.০৩	৩৭.৪৫	৩৮.৫৫	৩৮.০০	৩৮.১৯	৩৮.৭৫
	সরু	৪৬.২৮	৪৫.৪৮	৪৮.৮৮	৪৫.৯১	৪৬.০৭	৪৬.২২
গম	লাল	২৪.১০	২৪.২৪	২৪.৪৮	২৪.৫০	২৩.৮৮	২৫.০৩
আটা	খোলা	৩০.০১	২৯.৭৮	২৯.৫১	২৯.২৫	২৯.১২	২৯.১৯
ভুট্টা	রবি	২১.১৮	২০.৭১	২১.১৯	২০.৭৮	১৯.১৭	২০.৬৩

- এক মাসের ব্যবধানে লাল গম কেজি প্রতি খুচরা মূল্য ১.১৫/- টাকা বৃদ্ধি পেয়েছে।
- এবং অক্টোবর /২০১৪ সালে খোলা আটায় কেজি প্রতি খুচরা মূল্য ০.০৭/- টাকা বৃদ্ধি পেয়েছে।

সারনী অনুযায়ী আটার বাজারদর বৃদ্ধি পেয়েছে । নিম্নে গ্রাফে দর হ্রাস ও বৃদ্ধির গতি দেখানো হলোঃ

সেপ্টেম্বর /১৪ ও অক্টোবর /১৪ মাসে গম-আটার পাইকারী দর হ্রাস-বৃদ্ধির চিত্র

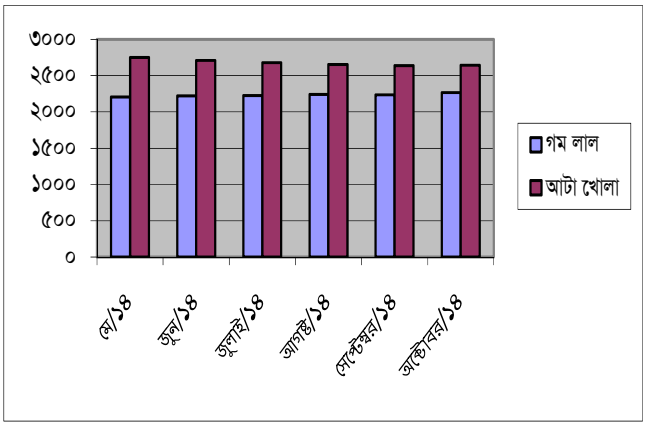

সেপ্টেম্বর /১৪ ও অক্টোবর /১৪ মাসে গম-আটার খুচরা দর হ্রাস-বৃদ্ধির চিত্র

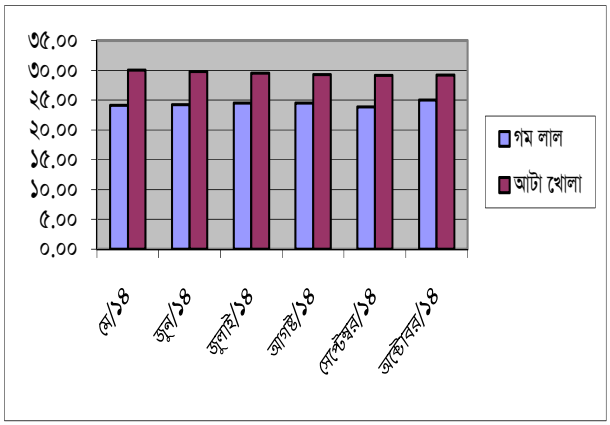

সেপ্টেম্বর /১৪ ও অক্টোবর/১৪ মাসের উপর্যুক্ত তুলনামূলক বাজারদর সারণী ও গ্রাফে প্রতিফলিত হয় যে, সেপ্টেম্বর /১৪ মাসের তুলনায় অক্টোবর /১৪ মাসে গম, আটা পাইকারী ও খুচরা দাম বৃদ্ধি পেয়েছে এবং ভূট্টার পাইকারী দামে হ্রাস ও খুচরা বাজার দর সামান্য বৃদ্ধি পেয়েছে ।

৩। চাল ও গম এর আমদানীর তুলনামূলক হালচিত্রঃ-

চাল	অক্টোবর /২০১৩ মাসে আমদানীর পরিমান (মেঃ টনে) ০০০	অক্টোবর /২০১৪ মাসে আমদানীর পরিমান (মেঃ টনে) ০০০
সরকারী পর্যায়ে	-	-
বেসরকারী পর্যায়ে	-	-
মোট =	-	-

চাল এর আমদানীর তুলনামূলক চিত্র



গম	অক্টোবর /২০১৩ মাসে আমদানীর পরিমান (মেঃ টনে) ০০০	অক্টোবর /২০১৪ মাসে আমদানীর পরিমান (মেঃ টনে) ০০০
সরকারী পর্যায়ে	২৯৯.০০	১০৬০.৮৫
বেসরকারী পর্যায়ে	৬৮৭.০০	-
মোট =	৯৮৬.০০	১০৬০.৮৫

তথ্য সূত্রঃ- এম আই এস ডিজি ফুড।

গম এর আমদানীর তুলনামূলক চিত্র

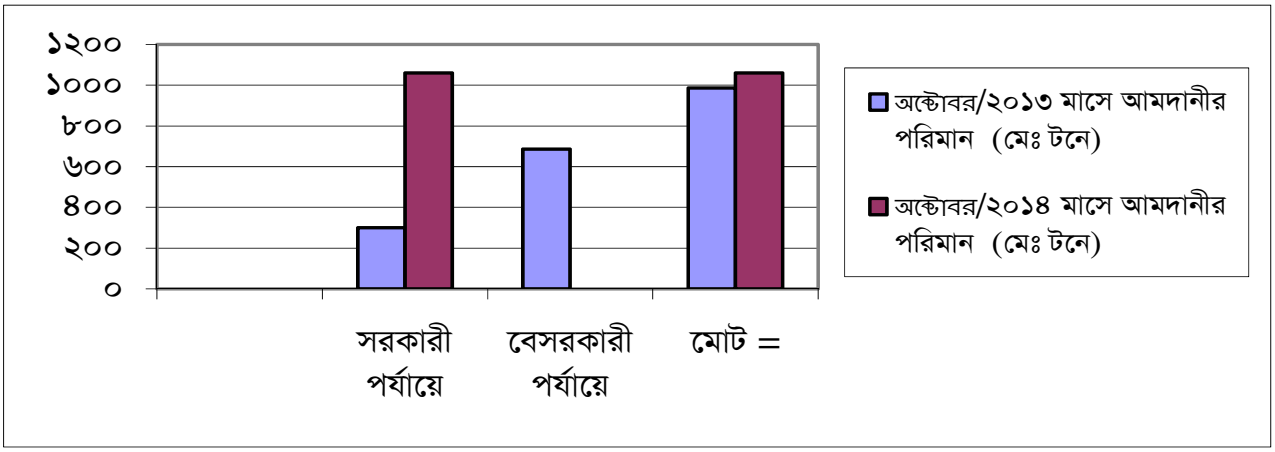

৪। চাল ও গমের তুলনামূলক আন্তর্জাতিক বাজারদর এর হালচিত্রঃ

চাল(সাদা, থাই ১০০% বি গ্রেড		হ্রাস-বৃদ্ধি (%)	গম (SRW -2)		হ্রাস-বৃদ্ধি (%)
অক্টোবর /২০১৩	অক্টোবর/২০১৪		অক্টোবর /২০১৩	অক্টোবর /২০১৪	
৪২৬.০০	৪২০.০০	-২.৪০%	২৫৯.০০	২৪৪.০০	-৫.৭৯%

তথ্য সূত্রঃ-International Commodity Prices (CIWP)..

পর্যালোচনাঃ

চালঃ- অক্টোবর /২০১৩ মাসের তুলনায় এ বছর অক্টোবর /২০১৪ মাসে চালের আন্তর্জাতিক বাজার মূল্য সামান্য হ্রাস পেয়েছে। যা শতকরা হিসেবে ১.৪০% মূল্য হ্রাস ঘটেছে।

গমঃ- অক্টোবর /২০১৩ বছরের তুলনায় এ বছর অক্টোবর /২০১৪ মাসে গমের আন্তর্জাতিক বাজার মূল্য সামান্য হ্রাস পেয়েছে। যা শতকরা হিসেবে ৫.৭৯% মূল্য হ্রাস ঘটেছে ।

গম ও আটার বাজারদর বৃদ্ধির যে কারণগুলো পাওয়া যায় সংক্ষেপে তা নিম্নরুপঃ

ক) আন্তর্জাতিক বাজার মূল্য বৃদ্ধি ।

খ) সার ব্যতীত অন্যান্য উপকরণের মূল্য বৃদ্ধি ।

গ) ব্যবসায়ীদের যোগসাজসে মূল্য বৃদ্ধি।

ঘ) সরকারী মনিটরিং ব্যবস্থা অপ্রতুল।

ঙ) কার্যকর বিতরণ ব্যবস্থার অভাব।

৫ । বাজারদর নিয়ন্ত্রিত পর্যায়ে রাখার সম্ভাব্য সুপারিশঃ

আভ্যন্তরীন বাজারে ধান-চাল ও গম-আটার বাজারদর-এ হ্রাসের প্রবণতা লক্ষ্যে করা যাচ্ছে। এ পরিস্থিতিতে নিম্নোক্ত পদক্ষেপ গ্রহণ করা গেলে বাজার পরিস্থিতি কৃষক ভোক্তার সহায়ক হবে।

- মৌসুমে সরাসরি কৃষকদের কাছ থেকে ধান/চাল/গম ক্রয় করা হলে একদিকে কৃষক যেমন ন্যায্যমূল্য পাবে। অন্যদিকে বাজারমূল্য সহনীয় থাকবে।
- ধান চালের সরকারী মজুদের ধারন ক্ষমতা বাড়ানো যেতে পারে।
- ধানের উৎপাদন খরচ হ্রাসের লক্ষ্যে কৃষি উপকরণের উপর ভর্তূকি প্রদান সহ সরকার প্রদত্ত কৃষি সহায়তাসমূহ সরাসরি কৃষকের নিকট পৌঁছানোর কার্যকরী ব্যবস্থা গ্রহণ।
- সেচ মৌসুমে বিদ্যুতের লোডশেডিং ও তেলের মূল্য বেশী হওয়ায় তাদের উৎপাদন খরচ বেড়ে যায়। সেক্ষেত্রে সেচ মৌসুমে তেলের মূল্য ও লোড শেডিং সহনীয় পর্যায়ে রাখার ব্যাপারে কার্যকরী ব্যবস্থা গ্রহণ।
- কৃষকদের জন্য স্বল্প সূদে ও সহজ শর্তে ব্যাংক ঋণের ব্যবস্থা গ্রহন।
- মৌসুমে স্বল্প মূল্যে কৃষি পণ্য বিক্রয়ের (Distress Sale) মাধ্যমে কৃষকরা যাতে ক্ষতির স্বীকার না হন সেলক্ষ্যে শস্য গুদাম ঋণ কার্যক্রম জোড়দার করণ এবং সারা দেশ ব্যাপী সম্প্রসারণের উদ্যোগ গ্রহন করা।

- কৃষি পণ্যের সুষ্ঠু বিপণনের জন্য বিপণন ব্যয়, ব্যবসায়ীদের লভাংশ ইত্যাদি বিষয়ে সমীক্ষা করে বিপণনের সমস্যা চিহিতকরণ এবং বিপণন ব্যবস্থার উন্নয়ন ও বিপণন ব্যয় হ্রাসের প্রয়োজনীয় পদক্ষেপ গ্রহন করা।
- কৃষকদের উৎপাদিত ধান-চাল সরাসরি ভোক্তা ও বাজারে বিক্রয়ের জন্য বিপণন সুবিধা (পরিবহণ, যোগাযোগ, গুদামজাত, ঋণ সুবিধা) ইত্যাদি নিশ্চিত করা।
- উৎপাদন চাহিদা ও সরবরাহের মধ্যে সমন্বয় সাধন করা।
- সাময়িকভাবে সরকারী ও বেসরকারী পর্যায়ে চাল আমদানী বন্ধ রাখা। প্রয়োজনে স্বল্প পরিসরে চাল রপ্তানির বিষয়টি বিবেচনা করা যেতে পারে।
- বাজারে ধানের দামের নিম্নমূখিতা এবং সরবরাহের পর্যাপ্ততার সময় কৃষকদের স্বার্থে আভ্যন্তরীন বাজার থেকে উদ্বৃত্ত ধান একটি নির্দিষ্ট সময়ের জন্য সরকার ক্রয় করবে এবং দামের উর্ধ্বমূখিতা ও সরবরাহের স্বল্পতার সময় তা বাজারে ছেড়ে দিয়ে দাম ও সরবরাহের স্থিতিশীলতার বিষয়টি বিবেচনা করা যেতে পারে।
- কৃষক, মিল মালিক/ব্যবসায়ী এবং সরকারী সংস্থা সমূহের মধ্যে উৎপাদন, মজুদ ও বাজারদর এবং সরকারী নীতিমালা বিষয়ক একটি সমন্বিত তথ্যের অবাধ প্রবেশাধিকার নিশ্চিত করতে হবে।
- সর্বোপরি কৃষকদের জন্য শস্য বীমা চালু করা যেতে পারে।

পণ্যঃ ডাল

আমাদের নিত্য প্রয়োজনীয় পণ্যের তালিকায় ডাল একটি গুরুত্বপূর্ন পণ্য। দেশজ উৎপাদনও আমদানীর মাধ্যমে এর চাহিদা পূরণ হয়ে থাকে। তাই বাজার মূল্যে বেশ পরিবতর্ন লক্ষ্যনীয়। নিয়মিত কার্যক্রমের আওতায় কৃষি বিপণন অধিদপ্তরের মাঠ পযার্য়ের অফিস সমূহ হতে প্রাপ্ত সাপ্তাহিক বাজারদর বুলেটিন সদর দপ্তরে সংকলন করা হয়। সংকলিত বাজারদর তথ্য ও পুর্ববতী সংকলিত তথ্য পযার্লোচনা করে অক্টোবর'২০১৪, সেপ্টেম্বর'২০১৪ ও অক্টোবর'২০১৩ মাসে বিভিন্ন প্রকার ডালের পাইকারী জাতীয় গড় বাজার দর এবং মাসিক ও বাৎসরিক হ্রাস/বৃদ্ধির হার নিম্নে সারণীতে প্রদর্শণ করা হলোঃ

সারনী- ১: বিভিন্ন প্রকার ডালের বাজারদর পরিস্থিতিঃ

টাকা/কুইন্টাল

ক্রঃ নং	দ্রব্যের নাম	রিপোর্টিং মাস অক্টোবর'১৪	গত মাস সেপ্টেঃ'১৪	গত বছর অক্টোবর'১৩	মাসিক দরের হ্রাস/বৃদ্ধি (%)	বাৎসরিক দরের হ্রাস/বৃদ্ধি (%)
১	ডাল-মাশ-গোটা	**৮৪৬২**	**৮২৯৭**	৭৬১৩	**২%**	**১১%**
২	ডাল-মাশ-ভাংগা	৮০০৩	৭৮৮৬	৭০০৮	**১%**	**১৪%**
৩	ডাল- মসুর-দেশী-গোটা	৯৯৫৬	৯৮০৮	১০২৫৪	**২%**	**-৩%**

৪	ডাল- মসুর-দেশী-ভাংগা	৮২২৮	৮২৫৯	৮০০৯	০%	৩%
৫	ডাল- মসুর- বিদেশী- উন্নতমানের	৯৮৯৫	৯৮১৫	৯৫৬৩	১%	৩%
৬	ডাল- মুগ-দেশী	১১০৫০	১১০০০	১১২৪২	০%	-২%
৭	ডাল- ছোলা-গোটা	৫৬৩৭	৫৬৮৯	৫৮০৫	-১%	-৩%
৮	ডাল- ছোলা-ভাংগা	৫৬৫০	৫৭৬০	৫৪১২	-২%	৪%
৯	ডাল- মটর-দেশী	৫৯৪৬	৬১১৯	৬৩২৫	-৩%	-৬%
১০	ডাল- মটর-বিদেশী	৪২১০	৪২০২	৩৮৫৬	০%	৯%
১১	ডাল- খেসারী	৩৫৫৩	৩৬১১	৩৯৭৪	-২%	-১১%

- ***অক্টোবর'২০১৪*** সেপ্টেম্বর '***২০১৪ ও অক্টোবর'২০১৩ মাসের ডালের জাতীয় গড় পাইকারী বাজারদর চিত্রের সাহায্য দেখানো হলো***

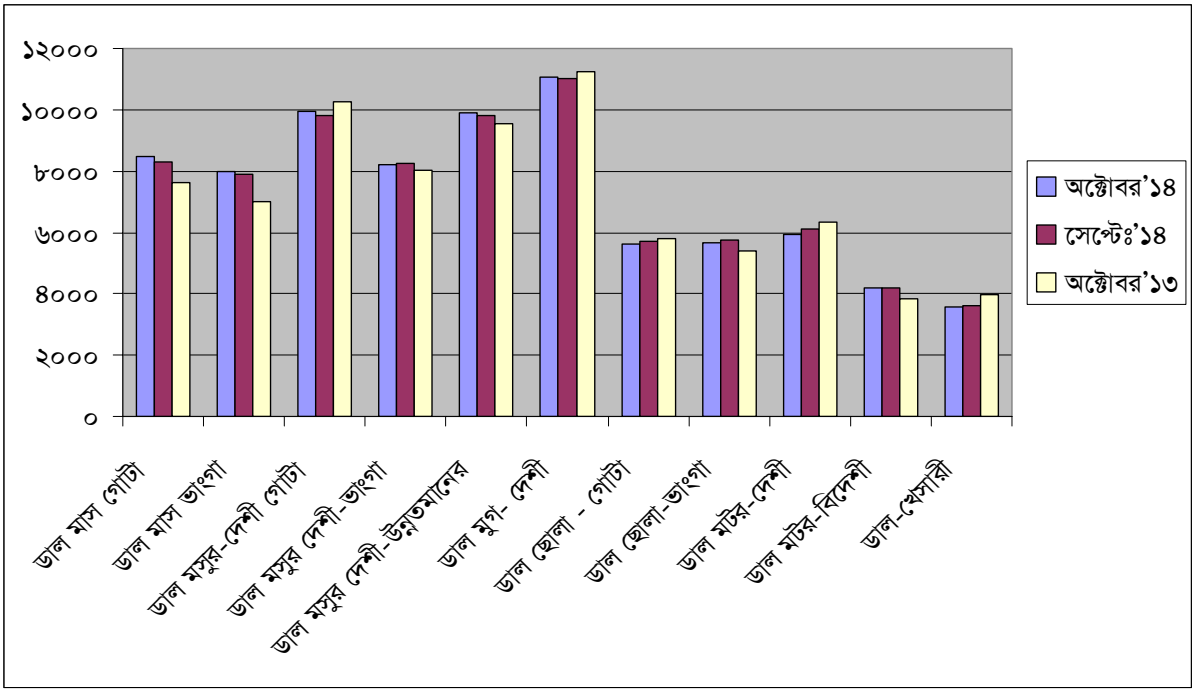

১. ক গত মাসের সাথে তুলনামূলক পর্যালোচনা ঃ

উপরের ছকে বর্ণিত তথ্য পযার্লোচনা করে দেখা যায়, **সেপ্টেম্বর'** ২০১৪ মাসের তুলনায় **অক্টোবর'**২০১৪ মাসে ডাল মাশ গোটা, ডাল-মাশ-ভাংগা ও ডাল-মসুর-দেশী গোটা ডাল মসুর-বিদেশী উন্নতমানের বৃদ্ধি পেয়েছে । ডাল মসুর-দেশী-ভাংগা, ডাল মুগ দেশী, ডাল-মটর-বিদেশী অপরিবর্তিত আছে। এছাড়া অন্যান্য সব ডালের দর হ্রাস পেয়েছে।

১.খ. গত বছরের এই সময়ের সাথে তুলনামূলক পর্যালোচনা ঃ

ছকে বর্ণিত বাজারদর তথ্য বিশ্লেষনে লক্ষ্য করা যায় **অক্টোবর'** ২০১৩ মাসের তুলনায় **অক্টোবর'** ২০১৪ মাসে বেশীর ভাগ ডালের দর বৃদ্ধি পেয়েছে। বেশী বৃদ্ধি পেয়েছে ডাল মাশ-ভাংগা।

১.গ. বাজারদর হ্রাস বৃদ্ধির কারণ ঃ

মাসিকঃ অধিদপ্তরের মাঠ পর্যায়ে হতে প্রাপ্ত তথ্য ও বিদ্যমান বাজারদর **পর্যালোচনা** করে দেখা যায় **সেপ্টেম্বর'** '২০১৪ মাসের এর তুলনায় অক্টোবর'২০১৪ মাসে সরবরাহ কম থাকায় বেশীর ভাগ ডালের দর হ্রাস পেয়েছে।

বার্ষিকঃ- অক্টোবর' ২০১৩ এর তুলনায় অক্টোবর' ২০১৪ মাসে অর্থাৎ গত বছরের তুলনায় এ বছর সরবরাহ কম থাকায় ডালের দর সামান্য বৃদ্ধি পেয়েছে বলে ধারণা করা যায়।

২.পণ্যঃ ভোজ্য তেলঃ

ভোজ্য তেল নিত্য প্রয়োজনীয় গুরুত্বপুর্ণ পণ্য হিসেবে বিবেচিত। সরিষা, সয়াবিন এবং পাম তেল ভোজ্য তেল হিসেবে উল্লেখযোগ্য। সরিষার কিছু অংশ আমাদের দেশে উৎপন্ন হলেও সয়াবিন এবং পাম তেলের চাহিদার পুরোটাই আমদানী করে পূরণ করা হয়। ভোজ্য তেলের সংকলিত বাজারদর তথ্য পর্যালোচনা পূবর্ক **অক্টোবর'** ২০১৪ মাসের তুলনায় **সেপ্টেম্বর'** ২০১৪ মাসের এবং গত বছর অক্টোবর' ২০১৩ মাসের তুলনায় চলতি বছরের অক্টোবর' ২০১৪ মাসে বিভিন্ন ধরনের ভোজ্য তেলের মাসিক পাইকারী জাতীয় গড় বাজার দর এবং মাসিক ও বাৎসরিক হ্রাস/বৃদ্ধির হার নিম্নে সারনীতে প্রদর্শন করা হলো ।

সারনী- ২ : বিভিন্ন প্রকার ভোজ্য তেলের বাজারদর পরিস্থিতিঃ

টাকা/ প্রতি ১০০ লি ঃ

ক্রঃ নং	দ্রব্যের নাম	রিপোর্টিং মাস অক্টোবর/২০১৪	গত মাস সেপ্টেঃ'১৪	গত বছর অক্টোবর'১৩	মাসিক দরের হ্রাস/বৃদ্ধি (%)	বাৎসরিক দরের হ্রাস/বৃদ্ধি (%)
১	সরিষা-উন্নতমানের	১২৪১১	১২৮৫৪	১৩৪৮৬	-৩%	-৮%
২	সয়াবিন (খোলা)	৮৪৩০	৮৭১৮	১০০৮৬	-৩%	-১৬%
৩	পাম	৬৭৮৮	৭১১৭	৭৩০৮	-৫%	-৭%

অক্টোবর'২০১৪ সেপ্টেম্বর' ২০১৪ এবং অক্টোবর'২০১৩ মাসের ভোজ্য তেলের পাইকারী জাতীয় গড় চিত্রের সাহায্য দেখানো হলো ঃ

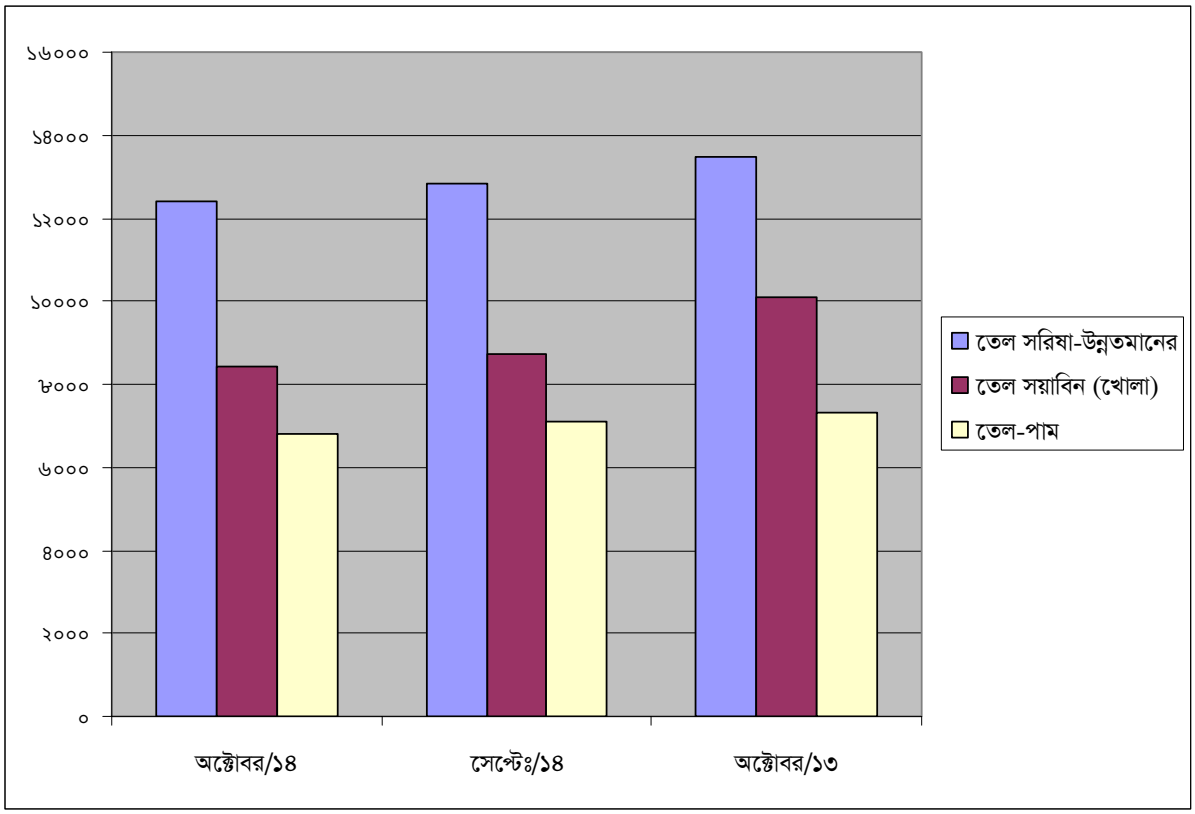

২. ক. গত মাসের সাথে তুলনামূলক পর্যালোচনা।

উল্লেখিত ছকের তথ্য পযার্লোচনা করে দেখা যায় **সেপ্টেম্বর'** ২০১৪ মাসের তুলনায় **অক্টোবর'**২০১৪ মাসে সব তেল এর দর হ্রাস পেয়েছে।

২.খ. গত বছরের এই সময়ের সাথে তুলনামূলক পর্যালোচনা ।

অক্টোবর'২০১৩ মাসের তুলনায় অক্টোবর' ২০১৪ মাসে সব তেল এর দর হ্রাস পেয়েছে

২.গ. বাজারদর হ্রাস/ বৃদ্ধির কারণঃ

বাজার তথ্য পর্যালোচনা ও অন্যান্য তথ্য উপাত্তের ভিত্তিতে বিশ্লেষণে দেখা যায় **সেপ্টেম্বর'**২০১৪ মাসের তুলনায় অক্টোবর'২০১৪ মাসে চাহিদার তুলনায় সরবরাহ বেশী থাকায় এবং আর্ন্তজাতিক বাজারে দাম হ্রাস পাওয়ায় তেলের দাম হ্রাস পেয়েছে।

১। **ফসলের নামঃ** পিঁয়াজ (দেশী ও আমদানীকৃত), রসুন (দেশী ও আমদানীকৃত), শুকনা মরিচ, কাঁচা মরিচ, আদা (দেশী- ও আমদানীকৃত), হলুদ- দেশী (গোল ও লম্বা) এবং ধনিয়া।

২। বাজারদর পরিস্থিতিঃ

কৃষি বিপণন অধিদপ্তরের সদর দপ্তরে জেলা অফিসসমূহ হতে প্রাপ্ত সাপ্তাহিক বাজারদর বুলেটিন হতে সংকলিত বাজারদর **সেপ্টেম্বর**, ২০১৪ মাসের তুলনায় অক্টোবর'২০১৪ মাসে পিঁয়াজ (দেশী ও আমদানীকৃত), রসূন (দেশী ও আমদানীকৃত), শুকনা মরিচ, কাঁচা মরিচ, আদা (দেশী ও আমদানীকৃত), হলুদ-দেশী (গোল ও লম্বা) এবং ধনিয়া ফসলের পাইকারী ও খুচরা জাতীয় গড় মাসিক বাজার দরের হ্রাস/বৃদ্ধির হার নিম্নে সারণীতে প্রদর্শন করা হলোঃ

পণ্যের নাম (শ্রেণি অনুযায়ী)	অক্টোবর /২০১৪		**সেপ্টেম্বর /২০১৪**		মাসিক দামের হ্রাস/বৃদ্ধি	
	প্রতি কুইন্টাল	প্রতি কেজি	প্রতি কুইন্টাল	প্রতি কেজি	প্রতি কুইন্টাল	প্রতি কেজি
পিঁয়াজ-দেশী	৩২৫২	৩৭	৩৪৭২	৩৯	-৬%	-৫%
পিঁয়াজ-বিদেশী	২৯১৮	৩৩	৩০৯৭	৩৫	-৬%	-৬%
রসূন-দেশী	৭৫৬৬	৯০	৬৮৬১	৮১	১০%	১১%
রসূন-বিদেশী	৭৫২৭	৮৬	৭১৮৮	৮৩	৫%	৪%
শুকনা মরিচ	১৫৫৮৫	১৭৭	১৫২৮৩	১৭৩	২%	২%
কাঁচা মরিচ	৫৫৫৪	৭৬	৮১৪৮	১০৪	-৩২%	-২৭%
আদা-দেশী	১৪৫১৩	১৭৪	১৫১৪২	১৭৪	-৪%	০%
আদা-বিদেশী	১৪৭১৭	১৬৯	১৪৯৫৩	১৭৩	-২%	-২%
হলুদ-(গোল)	১১৬৬১	১৩৩	১১১৮০	১৩০	৪%	২%
হলুদ-(লম্বা)	১১৩৩৫	১৩২	১১৫৬৩	১৩৩	-২%	-১%
ধনিয়া	১৭৬৫৪	১৯৭	১৫৫৯৫	১৭৯	১৩%	১০%

অক্টোবর /২০১৪ ও সেপ্টেম্বর২০১৪ *মাসের জাতীয় গড় পাইকারী মূল্য এর পরিবর্তনের চিত্রঃ*

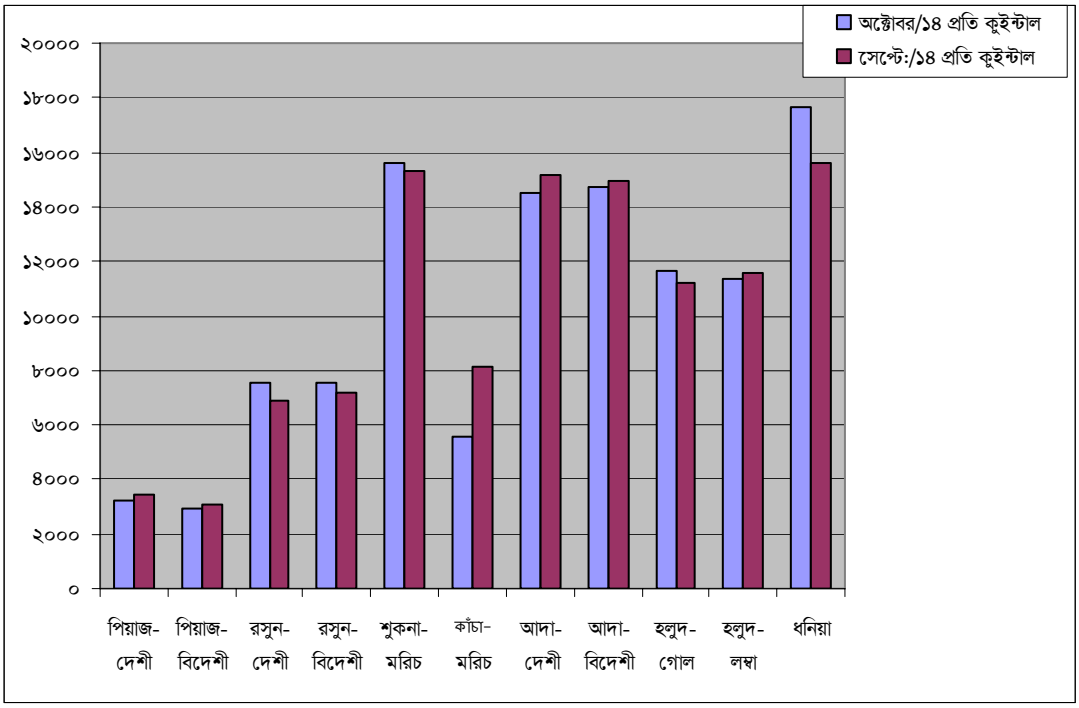

➢ অক্টোবর, *২০১৪ ও সেপ্টেম্বর, ২০১৪ মাসের জাতীয় গড় খুচরা মূল্য এর পরিবর্তনের চিত্রঃ*

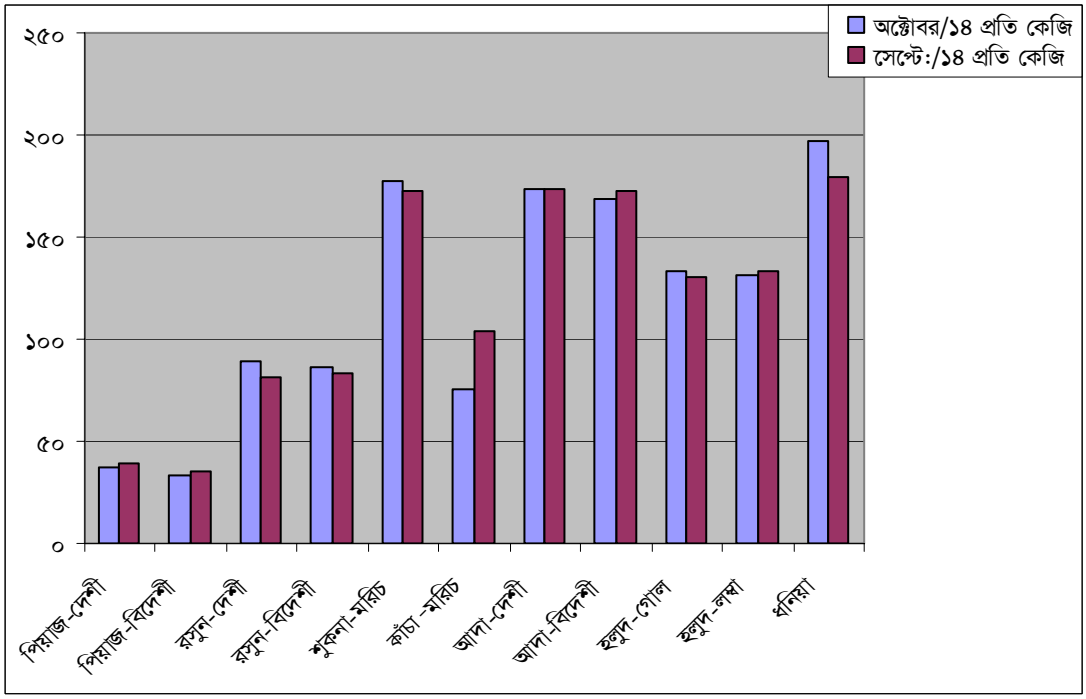

মসলা জাতীয় ফসলের, অক্টোবর'২০১৪ মাসের তুলনায় সেপ্টেম্বর ২০১৪ মাসের পাইকারী ও খুচরা জাতীয় গড় বাজার দরের হ্রাস/বৃদ্ধির পরিস্থিতি ও পর্যালোচনা 'ক' থেকে 'ছ' পর্যন্ত সারণীতে সংক্ষেপে দেখানো হলো ।

সারণী-'ক' পণ্য ''পিঁয়াজ'' (দেশী ও আমদানীকৃত)

পণ্যের নাম (শ্রেণী অনুযায়ী)	অক্টোবর /২০১৪		সেপ্টেম্বর /২০১৪		শতকরা হারে হ্রাস/বৃদ্ধি	
	প্রতি কুইন্টাল	প্রতি কেজি	প্রতি কুইন্টাল	প্রতি কেজি	প্রতি কুইন্টাল	প্রতি কেজি
পিঁয়াজ-দেশী	৩২৫২	৩৭	৩৪৭২	৩৯	-৬%	-৫%
পিঁয়াজ-বিদেশী	২৯১৮	৩৩	৩০৯৭	৩৫	-৬%	-৬%

উপরোক্ত সারণী ' ক' বিশ্লেষণ করে দেখা যায় পিঁয়াজ- দেশী এর দাম সেপ্টেম্বর ,২০১৪ মাসের তূলনায় অক্টোবর'২০১৪ মাসে পাইকারী দামে -৬% ও খুচরা দামে -৫% হারে এবং বিদেশী- পিয়াজের ক্ষেত্রে পাইকারী ও খুচরা উভয় দামে -৬% হারে হ্রাস পেয়েছে।

সারণী-'খ: পণ্য ''রসুন'' (দেশী ও আমদানীকৃত)

পণ্যের নাম (শ্রেণীঅনুযায়ী)	অক্টোবর /২০১৪		সেপ্টেম্বর /২০১৪		শতকরা হারে হ্রাস/বৃদ্ধি	
	প্রতি কুইন্টাল	প্রতি কেজি	প্রতি কুইন্টাল	প্রতি কেজি	প্রতি কুইন্টাল	প্রতি কেজি
রসূন-দেশী	৭৫৬৬	৯০	৬৮৬১	৮১	১০%	১১%
রসূন-বিদেশী	৭৫২৭	৮৬	৭১৮৮	৮৩	৫%	৪%

উপরোক্ত সারণী 'খ'-বিশ্লেষণ করে দেখা যায়, রসুন দেশী এর সেপ্টেম্বর ২০১৪ মাসের তূলনায় অক্টোবর'২০১৪ মাসে পাইকারী দামে ১০% ও খুচরা দামে ১১% এবং রসূন-বিদেশী অক্টোবর ২০১৪ মাসের তূলনায় সেপ্টেম্বর' ২০১৪ মাসে পাইকারী দামে ৫% ও খুচরা দামে ৪% বৃদ্ধি পেয়েছে।

সারণী-গঃ পণ্য ''শুকনা মরিচ''

পণ্যের নাম (শ্রেণী অনুযায়ী)	অক্টোবর /২০১৪		সেপ্টেম্বর /২০১৪		শতকরা হারে হ্রাস/বৃদ্ধি	
	প্রতি কুইন্টাল	প্রতি কেজি	প্রতি কুইন্টাল	প্রতি কেজি	প্রতি কুইন্টাল	প্রতি কেজি
শুকনা মরিচ	১৫৫৮৫	১৭৭	১৫২৮৩	১৭৩	২%	২%

উপরোক্ত সারণী 'গ'-বিশ্লেষণ করে দেখা যায় শুকনা মরিচ-এর দাম, সেপ্টেম্বর '২০১৪ মাসের তূলনায় অক্টোবর '২০১৪ মাসে পাইকারী ও খুচরা উভয় দামে ২% হারে বৃদ্ধি পেয়েছে।

সারণী-ঘঃ পণ্য "কাঁচা মরিচ"

পণ্যের নাম (শ্রেণী অনুযায়ী)	অক্টোবর /২০১৪		সেপ্টেম্বর /২০১৪		শতকরা হারে হ্রাস/বৃদ্ধি	
	প্রতি কুইন্টাল	প্রতি কেজি	প্রতি কুইন্টাল	প্রতি কেজি	প্রতি কুইন্টাল	প্রতি কেজি
কাঁচা মরিচ	৫৫৫৪	৭৬	৮১৪৮	১০৪	-৩২%	-২৭%

সারণী 'ঘঃ বিশ্লেষণ করে দেখা যায় কাঁচা মরিচ এর দাম **সেপ্টেম্বর** ' ২০১৪ মাসের তূলনায় অক্টোবর'২০১৪ মাসে পাইকারী দামে -৩২% ও খুচরা দামে -২৭% হারে হ্রাস পেয়েছে।

সারণী-ঙঃ পণ্য "আদা" (দেশী ও আমদানীকৃত)

পণ্যের নাম (শ্রেণী অনুযায়ী)	অক্টোবর /২০১৪		সেপ্টেম্বর /২০১৪		শতকরা হারে হ্রাস/বৃদ্ধি	
	প্রতি কুইন্টাল	প্রতি কেজি	প্রতি কুইন্টাল	প্রতি কেজি	প্রতি কুইন্টাল	প্রতি কেজি
আদা-দেশী	১৪৫১৩	১৭৪	১৫১৪২	১৭৪	-৪%	০%
আদা-বিদেশী	১৪৭১৭	১৬৯	১৪৯৫৩	১৭৩	-২%	-২%

সারণী-চঃ পণ্য "হলুদ"-দেশী (গোল ও লম্বা)

উল্লিখিত সারণী 'ঙ' বিশ্লেষণ করে দেখা যায় দেশী আদা'র দাম **সেপ্টেম্বর,** ২০১৪ মাসের তুলনায় অক্টোবর' ২০১৪ মাসে পাইকারী দামে -৪% হ্রাস পেয়েছে ও খুচরা দামে অপরিবর্তিত আছে । অন্যদিকে বিদেশী আদা পাইকারী ও খুচরা উভয় দামে -২ হ্রাস পেয়েছে।

পণ্যের নাম (শ্রেণি অনুযায়ী)	অক্টোবর /২০১৪		সেপ্টেম্বর /২০১৪		শতকরা হারে হ্রাস/বৃদ্ধি	
	প্রতি কুইন্টাল	প্রতি কেজি	প্রতি কুইন্টাল	প্রতি কেজি	প্রতি কুইন্টাল	প্রতি কেজি
হলুদ-(গোল)	১১৬৬১	১৩৩	১১১৮০	১৩০	৪%	২%
হলুদ-(লম্বা)	১১৩৩৫	১৩২	১১৫৬৩	১৩৩	-২%	-১%

জাতীয় গড় বাজার দর অনুযায়ী সারণী 'চ'-বিশ্লেষণ করে দেখা যায়, হলুদ দেশী (গোল) **সেপ্টেম্বর** '২০১৪ মাসের তুলনায় অক্টোবর'২০১৪ মাসে পাইকারী দামে ৪% ও খুচরা দামে ২% হারে বৃদ্ধি পেয়েছ। অন্যদিকে হলুদ দেশী (লম্বা) **সেপ্টেম্বর** '২০১৪ মাসের তুলনায় অক্টোবর'২০১৪ মাসে পাইকারী দামে -২% ও খুচরা দামে -১% হারে হ্রাস পেয়েছে ।

সারণী-ছঃ পণ্য "ধনিয়া"

পণ্যের নাম (শ্রেণী অনুযায়ী)	অক্টোবর /২০১৪		সেপ্টেম্বর /২০১৪		শতকরা হারে হ্রাস/বৃদ্ধি	
	প্রতি কুইন্টাল	প্রতি কেজি	প্রতি কুইন্টাল	প্রতি কেজি	প্রতি কুইন্টাল	প্রতি কেজি
ধনিয়া	১৭৬৫৪	১৯৭	১৫৫৯৫	১৭৯	১৩%	১০%

জাতীয় গড় বাজারদর অনুসারে সারণী 'ছ'- বিশ্লেষণ করে দেখা যায় ধনিয়া **সেপ্টেম্বর**' ২০১৪ মাসের তুলনায় অক্টোবর'২০১৪ মাসে পাইকারী দামে ১৩% হারে এবং খুচরা দামে ১০% হারে বৃদ্ধি পেয়েছে ।

৩। বাজারের গতি প্রবাহঃ

ক) কৃষি বিপণন অধিদপ্তরের সাপ্তাহিক বাজারদর বুলেটিনের মাধ্যমে বিগত ৬ মাসের সংকলিত জাতীয় গড় বাজারদরের ভিত্তিতে; পিঁয়াজ (দেশী ও আমদানীকৃত), রসুন (দেশী ও আমদানীকৃত), শুকনা মরিচ, কাঁচা মরিচ, আদা (দেশী ও আমদানীকৃত), হলুদ- দেশী (গোল ও লম্বা) এবং ধনিয়া ফসলের পাইকারী বাজারদরের গতি প্রবাহ নিম্নে সারণী এবং লেখচিত্রের মাধ্যমে উপস্থাপন করা হলো :

► ***৬ মাসের পাইকারী মূল্য পরিবর্তনের চিত্র/ধারাক্রম ঃ***

(প্রতি কুইন্টাল/টাকায়)

পণ্যের নাম	**মার্চ/১৪**	**এপ্রিল/১৪**	**মে/১৪**	**জুন/১৪**	**জুলাই/১৪**	**আগষ্ট/১৪**
পিঁয়াজ-দেশী	২১৬৬	২১৭৩	২০৭৩	২৮৪৪	৩২৪৫	৩৩৮০
পিঁয়াজ-বিদেশী	২১৩২	২০০০	১৯৪৪	২৪৩৮	৩০৪৬	৩২৩১
রসূন-দেশী	৪৬৫৮	৪৬৫০	৪৫২২	৬০২৭	৬২৭৯	৫৮১২
রসূন-বিদেশী	৬৫৬৩	৬৮০২	৬৪৯২	৭২৯৯	৭৫৬৪	৭০২৮
শুকনা মরিচ	১৫২৯১	১৫১৩৭	১৫১৩৬	১৫২৭৫	১৪৭৮২	১৪৯৬২
কাঁচা মরিচ	৩৭২৯	২৯৭৫	২৯৩৯	৩৬৭৪	৬৪৮৭	৮৫৭০
আদা-দেশী	১০৬০৯	১৪২৬৭	১৩৭৮৮	১৫৫৫৩	১৬৩৫৮	১৫০২৩
আদা-বিদেশী	১১৯৯০	১৫১৬৪	১৪৮৭৫	১৭২৫৬	১৬২০৭	১৪৯১৩
হলুদ-(গোল)	৭৮৫১	৮১৩১	৮০৩৪	১০৫৩২	১০৯০১	১১১০৬
হলুদ-(লম্বা)	৭৮২৪	৮০৪১	৭৯৭৬	১০৪৮৪	১১৪০৮	১১৪৯৭
ধনিয়া	৬২১৪	৬৮৫০	৬৫৯৮	১০৩৮০	১২৭৭৯	১৪০৮১

মে'২০১৪ হতে অক্টোবর ২০১৪ পর্যন্ত পিঁয়াজ ও রসুন (দেশী ও আমদানীকৃত), শুকনা মরিচ, কাঁচা মরিচ, আদা (দেশী ও আমদানীকৃত), হলুদ দেশী (গোল ও লম্বা) এবং ধনিয়া ফসলের পাইকারী দামের গতি প্রবাহ ঃ

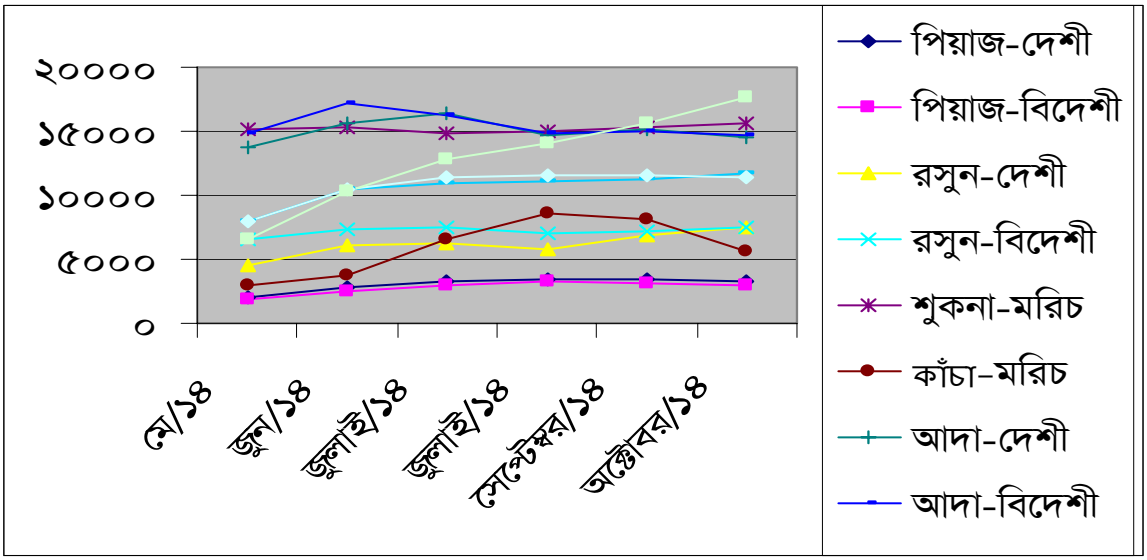

► ***৬ মাসের খুচরা মূল্য পরিবর্তনের চিত্র/ধারাক্রমঃ*** (প্রতি কেজি/টাকায়)

পণ্যের নাম	মার্চ/১৪	এপ্রিল/১৪	মে/১৪	জুন/১৪	জুলাই/১৪	আগষ্ট'/১৪
পিঁয়াজ-দেশী	২৬	২৬	২৫	৩২	৩৭	৩৮
পিঁয়াজ-বিদেশী	২৫	২৪	২৩	২৮	৩৫	৩৭
রসূন-দেশী	৫৭	৫৭	৫৬	৭০	৭২	৭০
রসূন-বিদেশী	৭৫	৭৫	৭৫	৮০	৮৩	৭৮
শুকনা মরিচ	১৭৪	১৭২	১৭২	১৬৮	১৬৮	১৬৯
কাঁচা মরিচ	৫২	৪৩	৪৩	৫১	৮৪	১১০
আদা-দেশী	১২০	১৭০	১৫৬	১৮১	১৮১	১৭৪
আদা-বিদেশী	১৩৯	১৭৩	১৭০	১৯৫	১৮৯	১৭৫
হলুদ-(গোল)	৯২	৯৫	৯৩	১২১	১২০	১৩১
হলুদ-(লম্বা)	৯২	৯৪	৯৩	১১৮	১৩০	১৩৩
ধনিয়া	৭১	৭৭	৭৫	১১৬	১৫৮	১৫৮

মে'২০১৪ হতে অক্টোবর ২০১৪ পর্যন্ত পিঁয়াজ ও রসুন (দেশী ও আমদানীকৃত), শুকনা মরিচ, কাঁচা মরিচ, আদা (দেশী ও আমদানীকৃত), হলুদ দেশী (গোল ও লম্বা) এবং ধনিয়া ফসলের খুচরা দামের গতি প্রবাহ ঃ

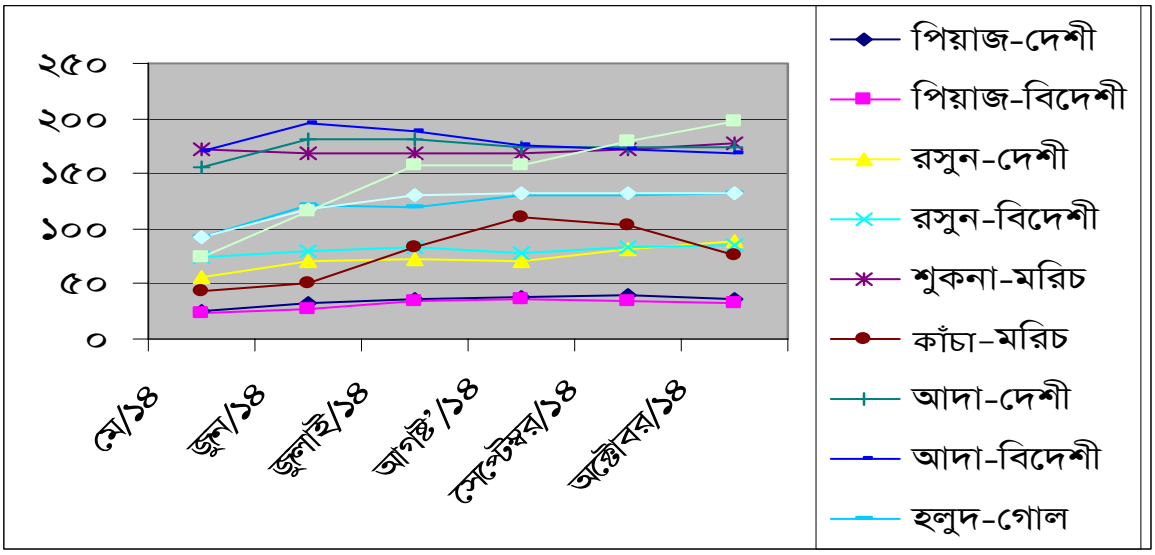

৪। বাজার দর সার্বিক পর্যালোচনাঃ

কৃষি বিপণন অধিদপ্তরের সাপ্তাহিক বাজারদর বুলেটিন এর ভিত্তিতে জাতীয় পাইকারী গড় বাজারদর পর্যালোচনায় দেখা যায় পিঁয়াজ-দেশী ও বিদেশী, কাঁচা মরিচ, আদা-দেশী ও বিদেশী এবং হলুদ (লম্বা) ছাড়া অন্যান্য সব মসলার দর বৃদ্ধি পেয়েছে। বেশী বৃদ্ধি পেয়েছে ধনিয়া। অন্যদিকে খুচরা দামের ক্ষেত্রে বেশী বৃদ্ধি পেয়েছে রসুন-দেশী।

অর্থকরী ফসলের অক্টোবর/২০১৪-এর সার্বিক বাজার চিত্র, তামাক, পাট ও তুলা

তামাকঃ বিবিএস হতে প্রাপ্ত তথ্য অনুযায়ী দেশে ২০১১-১২ অর্থ বৎসরে প্রায় ৭৯.২১ হাজার একর জমিতে তামাকের চাষ হয়েছে এবং এর সিংহভাগ FCV এবং Barley জাতের, যা সরাসরি তামাক সংশ্লিষ্ট কোম্পানীসমূহ চাষী পর্যায় হতে ক্রয় করে। কৃষি মূল্য উপদেষ্টা কমিটি কর্তৃক চাষী পর্যায় হতে ক্রয়ের জন্য প্রতি বছর তামাক ফসলের সর্বনিম্ন মূল্য নির্ধারণ করে দেয়া হয়। দেশী তামাকের কেনাবেচা (যা ACV প্রকৃতির) খোলা বাজার হতে সম্পাদিত হয় এবং এর মধ্যে মতিহার, জাতি ও DV তামাকের পরিমাণই বেশী। কিছু পরিমান বাংলাদেশের গুরুত্বপূর্ণ ১০টি জেলা হতে প্রাপ্ত মতিহার ও জাতি তামাক এর পাইকারী গড় বাজার দর এর ভিত্তিতে মাসিক ও বাৎসরিক মূল্য হ্রাস-বৃদ্ধির তুলনামূলক পর্যালোচনা নীচে প্রদত্ত হলো।

তামাক ফসলের পাইকারী মুল্য পরিস্থিতি

পণ্যের নাম	অক্টোবর/১৪	সেপ্টেম্বর/১৪	অক্টোবর/১৩	মাসিক হ্রাস/বৃদ্ধি	বাৎসরিক হ্রাস/বৃদ্ধি
মতিহার	৯৮৫৭	১০৫৬২	১০৫৭৪	-৭.১৫%	-৭.২৭%
জাতি	৯৭৫০	৯২৫০	১৬১০০	৫.১৩%	-৬৫.১৩%

তামাক ঃ সেপ্টেম্বর/১৪ মাসের জাতীয় গড় এর চেয়ে অক্টোবর/১৪ মাসের মতিহার তামাকের গড় দাম সামান্য হ্রাস পেয়েছে যা ৭.১৫% এবং জাতি তামাকের গড় দাম বেশ কিছুটা বৃদ্ধি পেয়েছে যা ৫.১৩%। গত বৎসরের একই মাসের জাতীয় গড় এর চেয়ে এ বৎসরের মতিহার ও জাতি তামাকের বাৎসরিক জাতীয় গড় দাম বেশ হ্রাস পেয়েছে যা যথাক্রমে ৭.২৭% ও ৬৫.১৩%।

স্থানীয় জাতের তামাকের পাইকারী মূল্য চিত্র

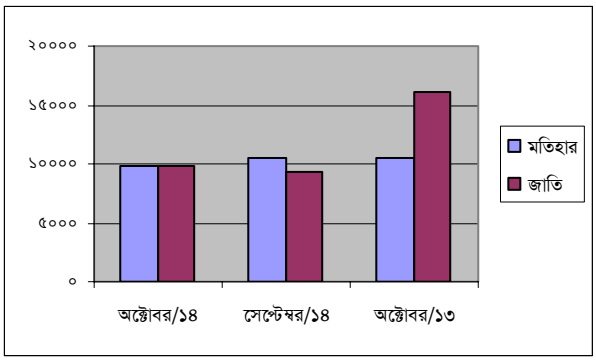

তামাকের সরকার নির্ধারিত মূল্য-এর সাথে বাজার মূল্যের তুলনা

পণ্যের নাম	অক্টোবর/১৪	সরকার নির্ধারিত মূল্য	মাসিক হ্রাস/বৃদ্ধি
মতিহার	১১৭.৮৬	৬১.০০	৪৮.২৪%
জাতি	১১৮.৩৩	৬৬.০০	৪৪.২২%

সরকার নির্ধারিত দরের চেয়ে অক্টোবর/১৪ মাসের মতিহার ও জাতি তামাকের খুচরা মূল্য অধিক হারে বৃদ্ধি পেয়েছে যা যথাক্রমে ৪৮.২৪% এবং ৪৪.২২%।

তামাকের সরকার নির্ধারিত মূল্য-এর সাথে বাজার মূল্যের তুলনা'র চিত্র

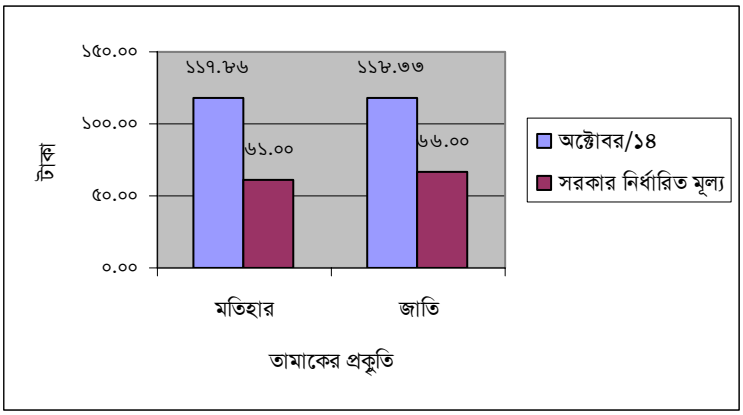

বাংলাদেশে তামাক চাষ ও উৎপাদন পরিসংখ্যান

বছর	তামাক আবাদ (লাখ হেক্টর)	উৎপাদন (লাখ মে:টন)
১৯৯৬-৯৭	৩.৪৮	৩৮
১৯৯৭-৯৮	৩.২৫	৩৭
১৯৯৮-৯৯	২.৮৬	২৯
১৯৯৯-০০	৩.২৩	৩৫
২০০০-০১	২.৮৪	৩৭
২০০১-০২	২.৯০	৩৮
২০০২-০৩	২.৮৫	৩৭
২০০৩-০৪	২.৮৬	৩৯
২০০৪-০৫	২.৮৪	৪০
২০০৫-০৬	২.৮৭	৪৩
২০০৬-০৭	২.৮৫	৩৯
২০০৭-০৮	২.৮৫	৪০
২০০৮-০৯	২.৮৬	৪০
২০০৯-১০	৩.৬৫	৫৪

* সূত্রঃ 2010 yearbook of Agricultural statistics of Bangladesh - BBS

পাটঃ প্রধান আঁশ ফসল পাট, কেনাফ ও মেস্তার মধ্যে পাট প্রধান অর্থকরী ফসল। পাটের দুইটি প্রজাতি-দেশী ও তোষা। দেশী পাটের ফল গোলাকার ও পাতার স্বাদ তিতা। তোষা পাটের ফল লম্বা এবং পাতার স্বাদ তিতা নয়। পাট উৎপাদনে অগ্রগামী জেলাগুলো হলো- রংপুর, ফরিদপুর, যশোর, ঢাকা, টাঙ্গাইল, কুষ্টিয়া, জামালপুর ও পাবনা। পাটের আঁশ থেকে পাটের সুতা, ব্যাগ, বস্তা, পর্দা, কার্পেট ও সংশ্লিষ্ট পণ্য তারপুলিন, প্যাকিং দ্রব্যাদি উৎপাদিত হয়। এছাড়াও পার্টিকেল বোর্ড, পাট-প্লাস্টিক ও অনুরূপ দ্রব্য তৈরিতে পাটের ব্যবহার হচ্ছে। কৃষকের জ্বালানির সিংহভাগই আসে পাটখড়ি থেকে। পাটের পাতা শাক হিসেবে ব্যবহার হয় এবং খুবই সুস্বাদু। দেশের শতকরা ৬০ ভাগ কৃষক পাট চাষ করে জীবিকা নির্বাহ করে। দেশে উৎপাদিত পাটের শতকরা ৭০ ভাগ দেশে ব্যবহার হয়, ৩০ ভাগ কাঁচা পাট ও পাটজাত দ্রব্য হিসেবে রপ্তানী হয়। দেশের ৫৫ ভাগ বৈদেশিক মুদ্রা আসে পাট রপ্তানী থেকে।

পাট এর বিভিন্ন ব্যবহার উপযোগিতা নিম্নে প্রদত্ত ডায়াগ্রাম থেকে দেখা যেতে পারে।

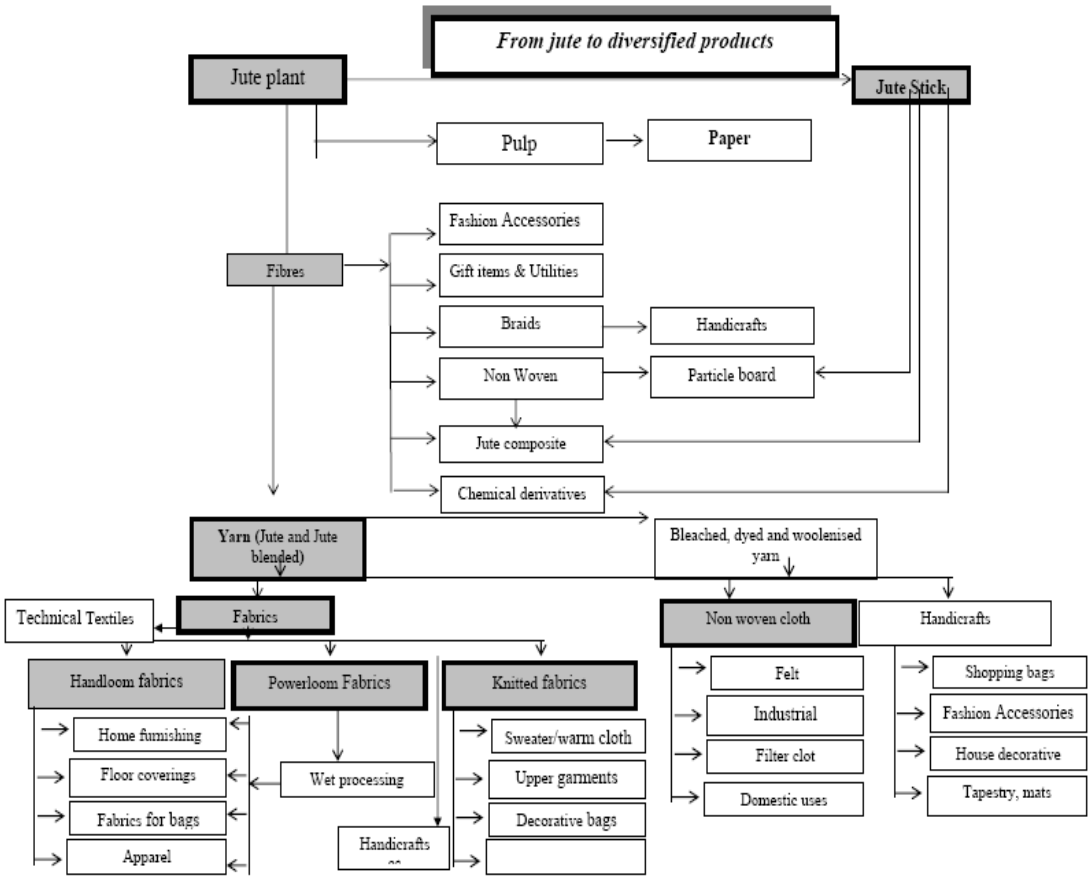

নোট ঃ পাট-এর বিভিন্ন উপযোগীতার চিত্র হতে মূল্য সংযোজনের সম্ভাব্যতা সম্পর্কে ধারণা পাওয়া যায় বিধায় প্রদর্শন করা হয়।

বাংলাদেশে পাট চাষ ও উৎপাদন পরিসংখ্যান

বছর	পাট আবাদ (লাখ হেক্টর)			উৎপাদন (লাখ বেল)			হেক্টর প্রতি ফলন (বেল*)	
	দেশী	**তোষা**	**মোট**	**দেশী**	**তোষা**	**মোট**	**দেশী**	**তোষা**
২০০৪-০৫	০.৯১	২.৬৬	৩.৫৭	৬.২৮	২৫.৪০	৩১.৬৮	৬.৯০	৯.৫৫
২০০৫-০৬	০.৯৩	৩.০৬	৩.৯৯	৭.০৩	৩৬.৪৭	৪১.৫০	৭.৫৬	১১.৯২
২০০৬-০৭	০.৯৫	৩.৭৬	৪.৭২	৬.৯১	৪১.৯৬	৪৮.৮৭	৭.২৭	১১.১৬
২০০৭-০৮	০.৯৪	৪.২৪	৫.১৮	৫.৬৩	৪১.৮৩	৪৭.৪৬	৭.৮৫	১০.৪৬
২০০৮-০৯	০.৭৩	৪.০০	৪.০২	৫.২৯	৪২.০০	৪৭.২৯	৭.২৫	১০.৫০
২০০৯-২০১০**			৪.১৬			৫০.০৯		১২.২৩
২০১০-১০১১**			৭.০৯			৮৩.৯৬		১১.৮৫

*১ বেল = ১৮১.৪৩ কেজি = ৫ মণ (প্রায়) ।

** সূত্রঃ 2010 yearbook of Agricultural statistics of Bangladesh - BBS

আন্তর্জাতিক চিত্র

প্রধান প্রধান উৎপাদনকারী দেশসমূহে পাট চাষ এর অবস্থান নীচের ছক সমূহ থেকে দেখা যেতে পারে। উল্লেখ্য বাংলাদেশে পাটের আবাদ আবার জনপ্রিয় হয়ে উঠেছে, তবে উৎপাদন দক্ষতা বৃদ্ধির সুযোগ রয়েছে বলে দেখা যায় (চীনের হেক্টর প্রতি উৎপাদন ২.৬৭ টন সেখানে বাংলাদেশের হেক্টর প্রতি উৎপাদন ২.২২ টন)।

পাট, কেনাফ ও অন্যান্য আঁশ ফসলে ব্যবহৃত জমির পরিমান হেক্টর উৎপাদনের হার

জমির পরিমাণ *(০০০ হেক্টর)* (১ হেক্টর = ২.৪৭১ একর)						
বছর	**বাংলাদেশ**	চীন	**ইন্ডিয়া**	**মায়ানমার**	**নেপাল**	**থাইল্যান্ড**
২০১১-২০১২*	৭৬০.০১	-	-	-	-	-
২০১০-২০১১*	৭০৮.৬১	১৩.০৩	৭৯০	৫.০০	১৩.০১	১.০৪
২০০৯-২০১০*	৪১৬.৪৩	৩০	৭৭৩.৭	৮.৯	১১.৬	১.৫
২০০৮-২০০৯	৪০৮.১	৩০	৭৮৫.৬	১৪.৩	১১.৬	১.৫
২০০৭-২০০৮	৫০০	৩৩	৯৫২	৪৭.২	১১.৭	১.২
২০০৬-২০০৭	৫০০	৩১	৯৩১	৫১.৪	১২	২.৩
২০০৫-২০০৬	৪৬৬	৩১.১	৯৩১	৪১	১২.২	৩.১
২০০৪-২০০৫	৪১৮	৩২	৯১৬	৩৫.৪	১১.৮	১৬.৬
২০০৩-২০০৪	৪৯৯.৮	৪১	১০০০	৪৪.১	১১.৯	২০.৪
২০০২-২০০৩	৪৩৬.২	৫৬	১০২৫	৫৮.৭	১১.৭	২৭.২
২০০১-২০০২	৫১৯.৬	৫২	৯৮৬	৫৩.৫	১১.৩	১৯.২
২০০০-২০০১	৪৪৮	৫০	৮৭৩	৩১	১৪.৫	১৯.২
১৯৯৯-২০০০	৪১৪.৮	৬৫.৮	৭৫১	৩৩	১১.৭	১৯.৯
১৯৯৮-১৯৯৯	৪৭৭.৫	৯২.৭	৮৪১	৩৭.৩	১২.৩	৩০.৭
১৯৯৭-১৯৯৮	৬৪৭.৫	১৬২.১	১১১৫	৩৪.১	১১	৬৬.৬
১৯৯৬-১৯৯৭	৫৪৭.৬	১৪৭	১০১৪	৪৩.২	১১.২	৭৬.৫
১৯৯৫-১৯৯৬	৫১৯.২	১৪৬	৮৪৬	৪৭.৩	১০.২	৭৯.৩
১৯৯৪-১৯৯৫	৫৬৭.৮	১৭৫	৯৮২	৩৭.৫	৯	৮৯.৭

সূত্রঃ খাদ্য ও কৃষি সংস্থা (জাতিসংঘ), * বিবিএস, Summary Crop Statistics

পাট, কেনাফ ও অন্যান্য আঁশ ফসলের হেক্টর প্রতি উৎপাদনের হার

টন/হেক্টর (১ হেক্টর = ২.৪৭১ একর)						
বছর	**বাংলাদেশ**	চীন	**ইন্ডিয়া**	**মায়ানমার**	**নেপাল**	**থাইল্যান্ড**
২০১১-২০১২*	১.৭২	-	-	-	-	-
২০১০-২০১১*	১.৯৩	৩.০৭	২.২০	০.৬১	১.৬১	১.৯৫
২০০৯-২০১০*	২.০০	২.৬৭	২.০৯	০.৯	১.৪৭	১.২
২০০৮-২০০৯	২.২৮	২.৬৭	১.৮৮	০.৯	১.৪৭	১.৯৩
২০০৭-২০০৮	১.৯৮	২.৬৩	১.৮৭	০.৪	১.৪৩	১.৭৯
২০০৬-২০০৭	১.৯৮	২.৮	১.৯৩	০.৮৫	১.৪৩	১.৫৫
২০০৫-২০০৬	২.০৭	২.৬৬	১.৬৪	০.৯	১.৪৫	১.৫১
২০০৪-২০০৫	১.৯৪	২.৭২	১.৪৭	০.৯৫	১.৪৩	২.১৬
২০০৩-২০০৪	১.৯৩	২.৪৩	১.৬২	০.৯৫	১.৪৩	২.০৩
২০০২-২০০৩	১.৮২	২.৭৭	২.০১	০.৭১	১.৪৫	১.৫১
২০০১-২০০২	১.৭৮	২.৬২	১.৯২	০.৯৫	১.৪৫	১.৫৪
২০০০-২০০১	১.৮২	২.৫২	১.৮৬	০.৯	১.০৫	১.৫৪
১৯৯৯-২০০০	১.৭৬	২.৪৯	১.৮৭	০.৮	১.৩৪	১.৫
১৯৯৮-১৯৯৯	১.৭৮	২.৬৮	১.৭৭	০.৯	১.২৬	১.৫৪
১৯৯৭-১৯৯৮	১.৯২	২.৬৫	১.৭৬	০.৯৭	১.৪১	১.৬
১৯৯৬-১৯৯৭	১.৯৪	২.৪৮	১.৮১	০.৯১	১.২৬	১.৪৩
১৯৯৫-১৯৯৬	১.২৬	২.৫৪	১.৭২	০.৯১	১.৪৭	১.৪৫
১৯৯৪-১৯৯৫	১.৮১	২.০৩	১.৫	০.৯২	১.৩	১.৪৫

সূত্রঃ খাদ্য ও কৃষি সংস্থা (জাতিসংঘ), * বিবিএস, Summary Crop Statistics

পাট, কেনাফ ও অন্যান্য আঁশ ফসলের মোট উৎপাদনের হার

উৎপাদন (*000 টন*) (১ টন = ১০০০ কেজি)						
বছর	**বাংলাদেশ**	চীন	**ইন্ডিয়া**	**মায়ানমার**	**নেপাল**	**থাইল্যান্ড**
২০১১-২০১২*	১৪৫১.৯৮	-	-	-	-	-
২০১০-২০১১*	১৫২৩.২৮	৪০	১৭৪৩	৩.০৮	২০.৯৭	২.০৩
২০০৯-২০১০*	৯২৩.৪৭	৮০	১৬২০	৮	১৭	১.৮
২০০৮-২০০৯	৯১৩	৮০	১৪৭৬	১২.৯	১৭	২.৯
২০০৭-২০০৮	৯৯০	৮৬	১৭৮২	১৯.১	১৬.৮	২.২
২০০৬-২০০৭	৯৯০	৮৬.৮	১৮০০	৪৩.৬	১৭.১	৩.৬
২০০৫-২০০৬	৯৬৫	৮২.৮	১৫৩০	৩৬.৯	১৭.৭	৪.৬
২০০৪-২০০৫	৮১০	৮৬.৯	১৩৫০	৩৩.৬	১৬.৯	৩৫.৭
২০০৩-২০০৪	৯৬৩	৯৯.৮	১৬২০	৪২	১৭	৪১.৩
২০০২-২০০৩	৭৯৩.৪	১৩০	১৯৮০	৪১.৯	১৭	৪৬.৪
২০০১-২০০২	৯২৪.৭	১৩৬	১৮৯০	৫০.৮	১৬.৪	২৯.৫
২০০০-২০০১	৮১৪.৭	১২৫.৯	১৬২০	২৭.৮	১৫.২	২৯.৭
১৯৯৯-২০০০	৭৩১.৫	১৬৪	১৪০৪	২৬.৫	১৫.৭	২৯.৭
১৯৯৮-১৯৯৯	৮৫১.৯	২৪৮	১৪৯১.৭	৩৩.৫	১৫.৫	৪৭.২
১৯৯৭-১৯৯৮	১২৪২.৭	৪২৯.৫	১৯৬৪	৩৩.১	১৫.৫	১০৬.৪
১৯৯৬-১৯৯৭	১০৬২.২	৩৬৪.৯	১৮৩৬	৩৯.৫	১৪	১০৯.৩
১৯৯৫-১৯৯৬	৬৫২.৭	৩৭১.২	১৪৫৮	৪৩	১৪.৯	১১৪.৯
১৯৯৪-১৯৯৫	১০২৭.৪	৩৫৪.৯	১৪৭৬	৩৪.৬	১১.৭	১৩০.৩

সূত্রঃ খাদ্য ও কৃষি সংস্থা (জাতিসংঘ), * বিবিএস, Summary Crop Statistics

পাটের বাজারজাতকরণ শ্রেণী- পাট আঁশ বিক্রয়ের জন্য আঁশের মান উত্তম থেকে খারাপের মান অনুসারে শ্রেণীবিন্যাস করা হয়েছে তা হলো- এ বটম, বি-বটম, সি-বটম, এস বটম ও কাটিং বা গড়ছাট।

বাংলাদেশে তুলা চাষ ও উৎপাদন পরিসংখ্যান ঃ

গত ২০১০-২০১১ চাষ মৌসুমে দেশে ৩৩৫০০ হেক্টর জমিতে তুলা চাষ হয়েছে, যা থেকে ৮০,০০০ বেল আঁশতুলা উৎপাদিত হয়। আগামী ২০১৫-২০১৬ সাল নাগাদ ১ লক্ষ হেক্টর জমিতে তুলা চষ সম্প্রসারণ এবং ৬.৭০ লক্ষ বেল আঁশ তুলা উৎপাদনের পরিকল্পনা প্রণয়ন করা হয়েছে নিম্নরূপ-

কার্যক্রম	২০১১-১২	২০১২-১৩	২০১৩-১৪	২০১৪-১৫	২০১৫-১৬
তুলা উৎপাদন					
তুলা চাষ (হেঃ)	৪৫০০০	৬০০০০	৭৫০০০	৮৫০০০	১০০০০০
উৎপাদন (বেল)	১,২০,০০০	২,৫০,০০০	৩,৯০,০০০	৫,৩০,০০০	৬,৭০,০০০

বছর	তুলা (লাখ হেক্টর)			উৎপাদন (লাখ বেল)			হেক্টর প্রতি ফলন (বেল*)		
	কুমিল্লা (Summer)	**আমেরিকান** (Winter)	**শিমুল**	**কুমিল্লা** (Summer)	**আমেরিকান** (Winter)	**শিমুল**	**কুমিল্লা** (Summer)	**আমেরিকান** (Winter)	**শিমুল**
২০১১-১০১২*	১৩৮৭২	১১৩৩৩	৫৮	০.১৮৩৫	১.১৬	০.০২৬	২৫৪৫	১৩১৮২	১১৩৮৪
২০১০-১০১১*	১২৯৬৯	১১১৭৮	১৪৭	০.২০২৬	১.০৫৮	০.০২৯	২৬২৭	১১৮২৬	১১৪৮১

তুলা উন্নয়ন বোর্ডের তথ্যানুযায়ী তুলা উন্নয়ন বোর্ডের অধীনস্থ ৯টি জিনিং কেন্দ্রের গুদামে ২০১২-১৩ অর্থবছরে আনুমানিক ৭৪,১৪০.৫৭৩ কেজি অর্থাৎ ১,৬৩,৪৫২.০১ পাউন্ড সূতা তৈরীর উপযোগী আমেরিকান জাতের আঁশতুলা মজুদ আছে।

*১ বেল = ১৮১.৪৩ কেজি = ৫ মণ (প্রায়) ।
** সূত্রঃ 2010 yearbook of Agricultural statistics of Bangladesh - BBS
* বিবিএস, Summary Crop Statistics

পাট ও তুলা ফসলের পাইকারী মূল্য পরিস্থিতি

পণ্যের নাম	অক্টোবর/১৪	সেপ্টেম্বর/১৪	অক্টোবর/১৩	মাসিক হ্রাস/বৃদ্ধি	বাৎসরিক হ্রাস/বৃদ্ধি
পাট (সাদা/তোষা)	৩৬৭০	৩৩৯৩	২৭৭০	৭.৫৫%	২৪.৫২%
তুলা (শিমূল)	৩১১৮৬	৩০৬৫৬	২৮০৭১	১.৭০%	৯.৯৯%
তুলা (কার্পাস)	১৪৪৫৫	১৪২২৩	১৪৪৩৪	১.৬০%	০.১৫%

পাট ও তুলা ফসলের পাইকারী মূল্য চিত্র

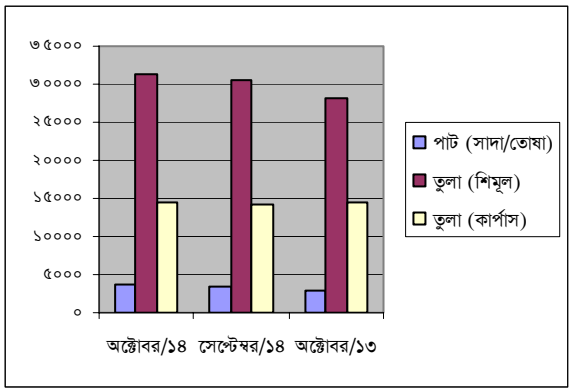

পাট ঃ সেপ্টেম্বর/১৪ মাসের চেয়ে অক্টোবর/১৪ মাসের পাট (সাদা/তোষা) এর জাতীয় গড় মূল্য সামান্য বৃদ্ধি পেয়েছে যা ৭.৫৫%। গত বৎসরের একই মাসের পাইকারী মূল্যের জাতীয় গড় এর চেয়ে এ বৎসরের পাট (সাদা/তোষা) এর জাতীয় পাইকারী বাজার দর বেশ কিছুটা বৃদ্ধি পেয়েছে যা ২৪.৫২%।

তুলা ঃ সেপ্টেম্বর/১৪ মাসের চেয়ে অক্টোবর/১৪ মাসে শিমুল তুলা এবং কার্পাস তুলার মূল্য সামান্য বৃদ্ধি পেয়েছে যা যথাক্রমে ১.৭০% এবং যা ১.৬০%। গত বৎসরের তুলনায় এ বৎসরেরর শিমুল তুলার মূল্য এবং কার্পাস তুলার মূল্য সামান্য বৃদ্ধি পেয়েছে যা যথাক্রমে ৯.৯৯% ও ০.১৫%।

তুলা ফসলের খুচরা মূল্য পরিস্থিতি

পণ্যের নাম	অক্টোবর/১৪	সেপ্টেম্বর/১৪	অক্টোবর/১৩	মাসিক হ্রাস/বৃদ্ধি	বাৎসরিক হ্রাস/বৃদ্ধি
তুলা (শিমূল)	৩৫৪.১৮	৩৪৯.৬৬	৩২৭.২২	১.২৮%	৭.৬১%
তুলা (কার্পাস)	১৭৮.১০	১৭৯.১৭	১৭৬.৭১	-০.৬০%	০.৭৮%

তুলা ফসলের খুচরা মূল্য চিত্র

পাট ঃ জেলা পর্যায়ের বিভিন্ন বাজারে পাট-এর খুচরা পর্যায়ে বিক্রয় না হওয়ার কারণে তুলনামূলক বাজার দর-এ খুচরা মূল্য দেয়া হলো না।

তুলা ঃ সেপ্টেম্বর/১৪ মাসের চেয়ে অক্টোবর/১৪ মাসে শিমুল তুলার মূল্য সামান্য বৃদ্ধি পেয়েছে যা ১.২৮% এবং কার্পাস তুলার মূল্য সামান্য হ্রাস পেয়েছে যা ০.৬০%। গত বৎসরের তুলনায় এ বৎসরেরর শিমুল তুলা এবং কার্পাস তুলার খুচরা মূল্য সামান্য বৃদ্ধি পেয়েছে যা যথাক্রমে ৭.৬১% ও ০.৭৮%।

কতিপয় প্রানি সম্পদ ও মৎস সম্পদের জাতীয় পাইকারী গড় বাজারদরের মাসিক ও বাৎসরিক হ্রাস বৃদ্ধির পর্যালোচনা প্রতিবেদন।

সেপ্টেম্বর /১৪ অক্টোবর/১৪ এবং অক্টোবর/২০১৩ মাসের কতিপয় প্রানি সম্পদ ও মৎস্য সম্পদের মাসিক জাতীয় পাইকারী গড় বাজার দর এবং পণ্য মূল্যের মাসিক ও বাৎসরিক হ্রাস বৃদ্ধির হার ঃ

					টাকা/কুইন্টাল
পণ্যের নাম	গত মাস:	চলতি মাসঃ	মাসিক দরের হ্রাস/বৃদ্ধি (%)	গত বছর	বাৎসরিক দরের হ্রাস/বৃদ্ধি (%)
	সেপ্টেম্বর/ ১৪	**অক্টোবর/**১৪		**অক্টোবর/**১৩	
মোরগ-মুরগী-দেশী (বড়)	২৭৫০১	২৭৩২০	-০.৬৬%	২৬১৮৬	৪.৩৩%
মোরগ-মুরগী-দেশী (মাঝারী)	২৮০৯১	২৭৭২৯	-১.২৯%	২৬৩৮৬	৫.০৯%
মোরগ-মুরগী (ফার্ম)	১৩০০২	১০৭৯১	-১৭.০১%	১০৭৯১	০.০০%
গরুর মাংস	২৬৫১৯	২৬৩৪০	-০.৬৭%	২৫৭৪১	২.৩৩%
খাসীর মাংস	৪২৭৭৫	৪২৯৪২	০.৩৯%	৪১৪৮২	৩.৫২%
ডিম-মুরগী-দেশী (১০০) টি	৯১৬	৯২৯	১.৪২%	৮৮৫	৪.৯৭%
ডিম-মুরগী-ফার্ম (১০০) টি	৭৪৫	৬৮৩	-৮.৩২%	৬৯৮	-২.১৫%
মাছ রুই (মাঝারী)	২৭৬৪৬	২৭৬৩১	-০.০৫%	২৭৮২৬	-০.৭০%
মাছ রুই (ছোট)	২৩৪৩৮	২৩২৭৮	-০.৬৮%	২৩১৪৬	০.৫৭%
মাছ কাতল (মাঝারী)	২৬২৩৮	২৬৪৯১	০.৯৬%	২৬০০৮	১.৮৬%
মাছ কাতল (ছোট)	২১৩৪৯	২১৪১৬	০.৩১%	২০৭৬০	৩.১৬%
মাছ পাঙ্গাস (ছোট)	৯৪৫১	৯৩৭৭	-০.৭৮%	১১৪৪৮	-১৮.০৯%
মাছ ইলিশ	৫৭৫৪৫	৫১৯৮৬	-৯.৬৬%	৩৯৪৫৮	৩১.৭৫%
মাছ সিলভার কার্প	১১৭৬৩	১১৪৫৯	-২.৫৮%	১১৮০১	-২.৯০%

সেপ্টেম্বর /১৪ এর তুলনায় অক্টোবর/১৪ এর পণ্য মূল্যের মাসিক হ্রাস বৃদ্ধির হার ঃ

টাকা/কুইন্টাল

হ্রাসকৃত পণ্যের নাম	**হ্রাসের হার (%)**	**বৃদ্ধি প্রাপ্ত পণ্যের নাম**	**বৃদ্ধির হার (%)**
মোরগ-মুরগী-দেশী(বড়)	০.৬৬%	খাসীর মাংস	০.৩৯%
মোরগ-মুরগী-(মাঝারী)	১.২৯%	ডিম-মুরগী-দেশী (১০০) টি	১.৪২%
মোরগ-মুরগী (ফার্ম)	১৭.০১%	মাছ কাতল (মাঝারী)	০.৯৬%
গরুর মাংস	০.৬৭%	মাছ কাতল (ছোট)	০.৩১%
ডিম-মুরগী-ফার্ম (১০০) টি	৮.৩২%		
মাছ রুই (মাঝারী)	০.০৫%		
মাছ রুই (ছোট) মাছ পাঙ্গাস (ছোট) মাছ ইলিশ মাছ সিলভার কার্প	০.৬৮% ০.৭৮% ৯.৬৬% ২.৫৮%		

সেপ্টেম্বর/১৪ এর সাথে **অক্টোবর/১৪** এর বাজার মূল্যের মাসিক পার্থক্য নিমে গ্রাফের সাহায্যে দেখানো হলো:

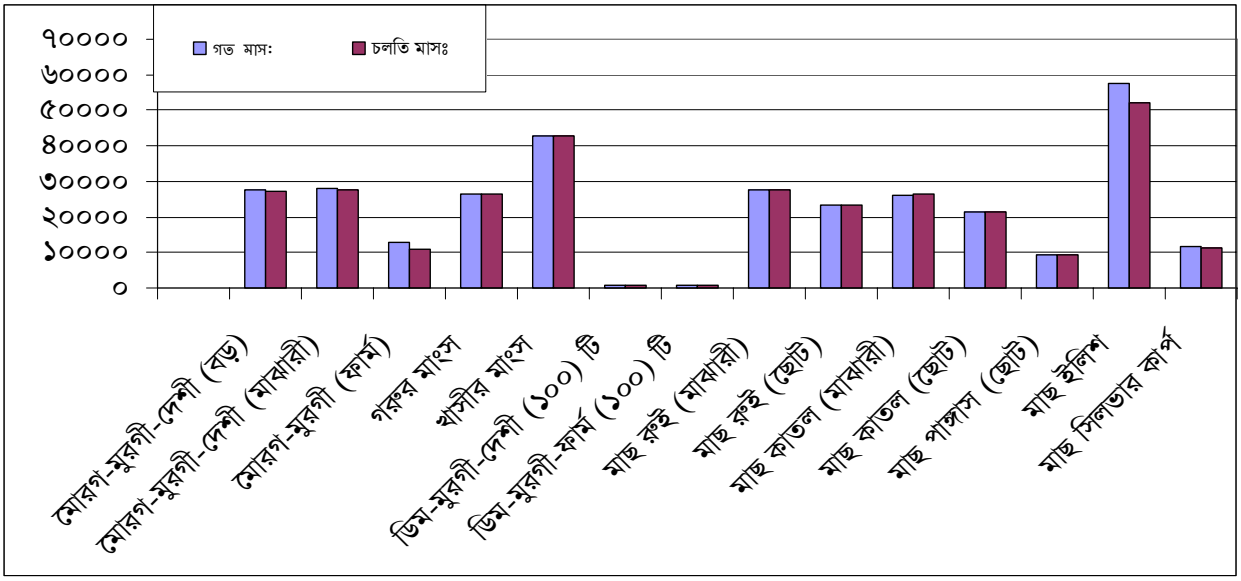

১. <u>মাসিক হ্রাস বৃদ্ধির তুলনামূলক পর্যালোচনা</u> ঃ

সেপ্টেম্বর /১৪ এর সাথে **অক্টোবর/** /১৪এর মাসিক তুলনামূলক পর্যালোচনা দেখা যায় যে, মোরগ-মুরগী-দেশী বড়, মোরগ-মুরগী- মাঝারি, মুরগী-ফার্ম,গরুর মাংস, ডিম-মুরগী- ফার্ম (১০০)টি,মাংস,রুই (মাঝারী), মাছ রুই (ছোট),পাঙ্গাস-ছোট, ইলিশ মাছ,সিলভারকার্প এর ল্য,যথাক্রমে,০.৬৬%,১.২৯%,১৭.০১%,০.৬৭% ,৮.৩২%,০.০৫%,০.৬৮%,০৭৮%,৯.৬৬%,২.৫৮% **হ্রাস** পেয়েছে। অন্যদিকে খাসীর মাংস,ডিম-মুরগী-দেশী (১০০) টি, কাতল (মাঝারী),কাতল- ছোট, মূল্য ,যথাক্রমে, ০.৩৯%, ১.৪২%, ০.৯৬%,০.৩১% বৃদ্ধি পেয়েছে।

অক্টোবর//২০১৩ এর তুলনায় অক্টোবর//২০১৪ এর পণ্য মূল্যের বাৎসরিক হ্রাস বৃদ্বির হারঃ

টাকা/কুইন্টাল

হ্রাসকৃত পণ্যের নাম	হ্রাসের হার (%)	বৃদ্ধি প্রাপ্ত পণ্যের নাম		বৃদ্ধির হার (%)
ডিম-মুরগী-ফার্ম (১০০) টি	২.১৫%	মোরগ-মুরগী-দেশী(বড়)		৪.৩৩%
মাছ রুই (মাঝারী)	০.৭০%	মোরগ-মুরগী-(মাঝারী)		৫.০৯%
মাছ পাঙ্গাস (ছোট)	১৮.০১%	মোরগ-মুরগী (ফার্ম)		০.০০%
মাছ সিলভার কার্প	২.৯০%	গরুর মাংস		২.৩৩%
		খাসীর মাংস		৩.৫২%
		ডিম-মুরগী-দেশী (১০০) টি		৪.৯৭%
		মাছ রুই (ছোট)		০.৫৭%
		মাছ কাতল (মাঝারী)		১.৮৬%
		মাছ কাতল (ছোট)		৩.১৬%
		মাছ ইলিশ		৩১.৭৫%

অক্টোবর/২০১৩ এর সাথে **অক্টোবর**/২০১৪এর বাজার মূল্যের বাৎসরিক পার্থক্য নিমে গ্রাফের সাহায্যে দেখানো হলোঃ

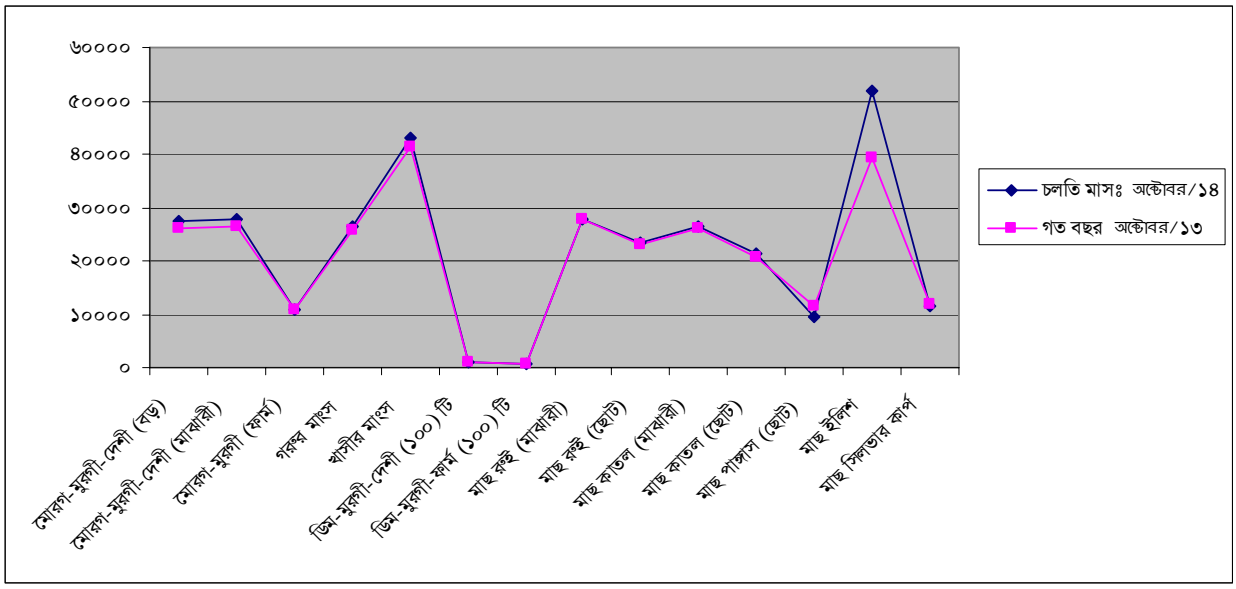

২. <u>বাৎসরিক হ্রাস বৃদ্ধির তুলনামূলক পর্যালোচনা</u> ঃ

অক্টোবর//২০১৩ এর সাথে **অক্টোবর//২০১৪**এর মাসিক তুলনামূলক পর্যালোচনা দেখা যায় যে মোরগ-মুরগী-দেশী বড়, মোরগ-মুরগী- মাঝারি, মুরগী-ফার্ম ,গরুর মাংস,খাসীর মাংস, ডিম-মুরগী-দেশী (১০০) টি ইলিশ মাছ, মাছ রুই (ছোট), মাছ কাতল (মাঝারী),কাতল- ছোট, ইলিশ মাছ, এর মূল্য, যথাক্রমে, ৪.৩৩%৫.০৯%,০.০০% ,২.৩৩%,৩.৫২%, ৪.৯৭%,০.৫৭%,১.৮৬%,৩.১৬%,৩১.৭৫% বৃদ্ধি পেয়েছে। অন্যদিকে, ডিম-মুরগী- ফার্ম (১০০)টি, মাছ রুই (মাঝারী), পাঙ্গাস ছোট, সিলভার কার্প, এর মূল্য যথাক্রমে, ২.১৫% ,০.৭০% ১৮.০১% ২.৯০%**হ্রাস** পেয়েছে।

হ্রাস/বৃদ্ধির কারণ ঃ

অক্টোবর/২০১৩ এর সাথে **অক্টোবর**//২০১৪ মাসে অধিকাংশ পণ্যের মূল্য বৃদ্ধির কারণ হিসেবে চাহিদার তুলনায় সরবরাহ কম ও নদী নালা খালবিলের পানি কম থাকায় ও পানি শুকিয়ে যাওয়ায় মাছের আমদানী কম পরিবহনের ভাড়া বৃদ্ধি এবং পোল্ট্রি ফিড এর দাম বৃদ্ধি পাওয়ার কারণে পণ্য সামগ্রীর দাম বৃদ্ধি পেয়েছে ।

৩. **অক্টোবর /১৪ মাসের সর্বোচ্চ ও সর্বনিম্ন বাজার দর নিম্নরূপ ঃ**

কুইন্টাল/টাকায়

পণ্যের নাম	জেলার নাম	**সর্বোচ্চ** দর	জেলার নাম	সর্বনিম্ন দর
মোরগ-মুরগী (ফার্ম)	কক্সবাজার	১৫৫০০	যশোর	৯০০০
গরুর মাংস	নোয়াখালী	৩১৫০০	নড়াইল	২৪০০০
খাসীর মাংস	নোয়াখালী	৪৯০০০	সাতক্ষীরা	৩৯২৫০
ডিম-মুরগী(ফার্ম)১০০টি	কাপ্তাই	৮২৫	রাজশাহী	৫৮০
মাছ-রুই (মাঝারী)	যশোর	৩৭৫০০	পটুয়াখালী	১৯৫০০
মাছ-ইলিশ	কুমিল্লা	৮০০০০	রাজবাড়ী	৩০৫০০

বৃদ্ধির কারণঃ কক্সবাজার ঃ-ঈদুল আযহার পরে বিভিন্ন অনুষ্ঠান এবং চাহিদার তুলনায় অন্য জেল হতে আমদানী করতে হয় ।

কাপ্তাই ঃ-উৎপাদন কম তাই বিভিন্ন জেলা হতে সঙগ্রহ ও পরিবহন খরচ বেশী

কুমিল্লা ঃ-নিদিষ্ট কিছু জেলা হতে পদ্মা ইলিশ সংগ্রহ করার ফলে পরিবহনসহ অন্যান্য খরচ বেশী হয়।

ফল

আমাদের নিত্য প্রয়োজনীয় পণ্যের তালিকায় ফল একটি গুরুত্বপূর্ণ পণ্য। দেশজ উৎপাদন ও আমদানীর মাধ্যমে এর চাহিদা পূরণ করা হয়ে থাকে। তাই বাজার মূল্য পরিবর্তন বেশ লব্যণীয় । নিয়মিত কার্যক্রমের আওতায় কৃষি বিপণন অধিদপ্তরের জেলা অফিস সমূহ হতে প্রাপ্ত সাপ্তাহিক বাজার দর বুলেটিন সদর দপ্তরে সংকলন করা হয়েছে। সংকলিত বাজার দর তথ্য ও পূর্ববর্তী সংকলিত তথ্য পর্যালোচনা করে সেপ্টেম্বর/১৪, অক্টোবর/১৪ মাসে বিভিন্ন প্রকার ফলের পাইকারী মাসিক গড় বাজার দর এবং মাসিক হ্রাস/বৃদ্ধির হার নিম্নের সারনীতে প্রদর্শন করা হলো ঃ

সারনী-১ ঃ **বিভিন্ন প্রকার ফলের বাজারদর পরিস্থিতি ঃ**

(টাকা প্রতি কুইঃ ও ৮০টি)

ক্রঃ নং	দ্রব্যের নাম	রিপোর্টিং মাসের (অক্টোবর/১৪) গড় বাজার দর	গত মাসের (সেপ্টেম্বর /১৪) গড় বাজার দর	মাসিক বাজার দরের হ্রাস/বৃদ্ধি (%)
০১	ডাব	২২৭০	২২৩১	১.৭৫%
০২	আনারস– কেলেংগা	৩০৩৩	২৭৮৮	৮.৭৯%
০৩	পেয়ারা	১৯১৫	২৮৮২	-৩৩.৫৫%
০৪	এলাচী–লেবু	৩০৪	২৭৪	১০.৯৫%
০৫	কাগজী লেবু	২৭০	২৫৬	৫.৪৭%
০৬	আমড়া	২৬২৩	২৪৮৭	৫.৪৭%

০৭	আপেল	১৩২৩২	১৩২৭৪	-০.৩২%
০৮	পাকা পেপে	৩৭০৭	৩৬৯৫	০.৩২%
০৯	বাতাবী লেবু	১৬১৯	১৫৪৮	৪.৫৯%
১০	কমলা	১৫০৭	১৭৪৪	-১৩.৫৯%
১১	কলা–চাঁপা	১৯৪	২০০	-৩.০০%
১২	,, সবরী	২৯৪	৩১১	-৫.৪৭%
১৩	,, সাগর	২৩৭	২৪৬	-৩.৬৬%
১৪	শুকনা নারিকেল	২৬৩৪	২৬৭৩	-১.৪৬%
১৫	খেজুর	৮৪৫০	১৩৮১৩	-৩৮.৮৩%

û g d

১.ক. গত মাসের সাথে তুলনামূলক পর্যালোচনা ঃ

উপর্যুক্ত বাজার দর সারনীর তথ্য পর্যালোচনা করে দেখা যায় যে, সেপ্টেম্বর /১৪ মাসের তুলনায় অক্টোবর/১৪ মাসে ডাব ১.৭৫%, আনারস–কেলেংগা ৮.৭৯%, এলাচি লেবু ১০.৯৫%, কাগজী লেবু ৫.৪৭%, আমড়া ৫.৪৭%, পাকা পেপে ০.৩২% ও বাতাবী লেবু ৪.৫৯%, হারে বৃদ্ধি পেয়েছে। অন্য দিকে পেয়ারা -৩৩.৫৫%, আপেল -০.৩২%, কমলা -১৩.৫৯%, চাঁপা–কলা -৩.০০%, সবরী–কলা -৫.৪৭%, সাগর কলা -৩.৬৬%, শুকনা নারিকেল -১.৪৬%, ও খেজুরের দাম -৩৮.৮৩% হারে হ্রাস পেয়েছে।

খ. বাজারদর হ্রাস-বৃদ্ধির কারণ :

ফলের বাজার দর তথ্য পর্যালোচনা করে দেখা যায় যে, গত মাসের তুলনায় বর্তমান মাসে বেশীর ভাগ ফলের দাম হ্রাস পেয়েছে। তবে পেয়ারা, আপেল, কমলা, চাঁপা কলা, সবরী কলা, সাগর কলা শুকনা নারিকেল ও খেজুরের সরবরাহ বেশী থাকায় মূল্য হ্রাস পেয়েছে।

⇨ সেপ্টেম্বর /১৪ ও অক্টোবর /১৪ মাসে ফলের গড় বাজার দরের পরিবর্তনের চিত্র এক নজরে দেখা যায়। গ্রাফে বাজার দর পরিবর্তনের চিত্র নিম্নরুপ ঃ

(টাকা প্রতি কুইঃ ও ৮০টি)

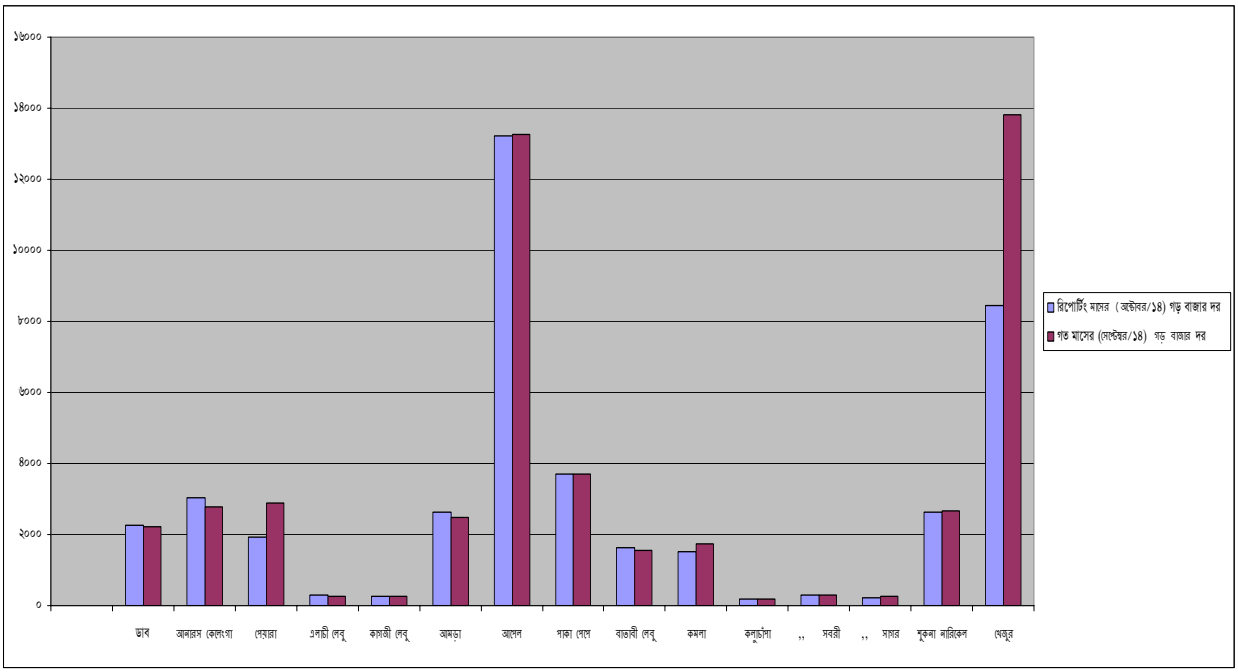

সার্বিক পর্যালোচনা ঃ কৃষি বিপণন অধিদপ্তরের সাপ্তাহিক বাজার দর বুলেটিনের মাধ্যমে সংকলিত বিভিন্ন প্রকার ফলের বাজার দর পর্যালোচনা করে দেখা যায় সরবরাহ বেশী থাকায় সেপ্টেম্বর/১৪ মাসের তুলনায় অক্টোবর /১৪ মাসে ফলের দাম হ্রাস পেয়েছে।

ফসলের নামঃ আলু হল্যান্ড (সাদা ও লাল), বেগুন, শসা ও কাঁচা পেঁপে।

কৃষি বিপণন অধিদপ্তর কতৃক বিভিন্ন জেলা থেকে সংগৃহীত সাপ্তাহিক বাজার দরের ভিত্তিতে সংকলিত জাতীয় গড় বাজার দর তথ্যানুযায়ী সেপ্টেমবর/১৪ মাসের তুলনায় অক্টোবর/১৪ মাসের এবং গত বছর অক্টোবর/১৩ মাসের তুলনায় চলতি বছরের অক্টোবর/১৪ মাসে আলু হল্যান্ড (সাদা-লাল), বেগুন, শসা ও কাঁচাপেঁপের মাসিক ও বাৎসরিক মূল্য হ্রাস বৃদ্ধির তুলনামূলক পর্যালোচনা প্রতিবেদন নিম্নরূপ।

বাজার দর পরিস্থিতিঃ

অক্টোবর/১৪ মাসের সাপ্তাহিক বাজার দর বুলেটিন হতে সংকলিত বাজার দর তথ্যের মাধ্যমে আলু হল্যান্ড (সাদা-লাল), বেগুন, শসা এবং কাঁচাপেঁপের যে সমস্ত জাতীয় পাইকারী ও খুচরা গড় বাজার দর পাওয়া গেছে তার ভিত্তিতে একটি তুলনামূলক পর্যবেক্ষণ প্রতিবেদন ‘ক’ থেকে ‘ছ’ পর্যন্ত সারণীতে সংক্ষেপে দেখানো হলোঃ

সারণী-ক

পণ্যঃ আলু হল্যান্ড(সাদা-লাল)

টাকায় /কুইন্টাল/কেজি

পণ্যের নাম (শ্রেণী অনুযায়ী)	রিপোর্টিং মাসের দর		গত মাসের দর		গত বছরের দর		মাসিক হ্রাস/বৃদ্ধি (%)		বাৎসরিক হ্রাস/বৃদ্ধি (%)	
	অক্টোবর /১৪		সেপ্টেম্বর/ ১৪		অক্টোবর /১৩					
	পাইকারী দর	খুচরা দর	পাইকারী দর	খুচরা দর	পাইকারী দর	খুচরা দর	পাইকারী দর	খুচরা দর	পাইকারী দর	খুচরা দর
আলু-(হঃ সাদা)	১৯২৫	২১.৩৬	১৭৬০	২০.৬০	১০১২	১২.৬০	৯.৩৮%	৩.৫৪%	৯০.২২%	৬৯.৫২%
আলু-(হঃ লাল)	২০৪৫	২৩.২০	১৮৮৪	২১.৭৫	১০৯৪	১৩.৪৮	৮.৫৫%	৬.৬৭%	৮৬.৯৩%	৭২.১১%

পর্যালোচনা

মাসিক পর্যালোচনাঃ অক্টোবর/১৪ ও সেপ্টেম্বর/১৪ মাসের মাসিক বাজার দর পর্যালোচনা দেখা যায় সেপ্টেম্বর/১৪ মাসের তুলনায় অক্টোবর/১৪ মাসে আলু (হঃ সাদা) এর দাম কুইন্টাল প্রতি ৯.৩৮% বৃদ্ধি ও কেজি প্রতি ৩.৫৪% বৃদ্ধি এবং আলু (হঃ লাল) এর দাম কুইন্টাল প্রতি ৯০.২২% ও কেজি প্রতি ৬৯.৫২% বৃদ্ধি পেয়েছে।

বার্ষিক পর্যালোচনাঃ অক্টোবর/১৩ ও অক্টোবর/১৪ মাসের তুলনামূলক বাজার দর উপাত্ত অনুযায়ী উপরোক্ত সারণী ‘‘ক’’ বিশ্লেষণ করে দেখা যায়, গত বৎসরের একই মাসের তুলনায় বর্তমান বৎসরের একই মাসে আলুর(হঃ সাদা) পাইকারী দাম অথাৎ প্রতি কুইন্টালে ৯০.২১% ও প্রতি কেজিতে ৬৯.৫২% এবং আলুর (হঃ লাল) পাইকারী দাম অথাৎ প্রতি কুইন্টালে ৮৬.৯৩% ও প্রতি কেজিতে ৭২.১১% বৃদ্ধি পেয়েছে।

সারণী-খ

পণ্যঃ বেগুন

টাকায়/ কুইন্টাল/কেজি

পণ্যের নাম (শ্রেণী অনুযায়ী)	রিপোর্টিং মাসের দর		গত মাসের দর		গত বছরের দর		মাসিক হ্রাস/বৃদ্ধি (%)		বাৎসরিক হ্রাস/বৃদ্ধি (%)	
	অক্টোবর/১৪		সেপ্টেম্বর/১৪		অক্টোম্বর /১৩					
	পাইকারী দর	খুচরা দর	পাইকারী দর	খুচরা দর	পাইকারী দর	খুচরা দর	পাইকারী দর	খুচরা দর	পাইকারী দর	খুচরা দর
বেগুন	৩০১২	৩৬.৯৫	৩৪৩০	৪১.২৪	২৯৪২	৩৫.৯৪	-১২.১৯%	-১০.৪০%	২.৩৮%	২.৮১%

পর্যালোচনা

মাসিক পর্যালোচনাঃ উপরোক্ত সারণী ‘খ’ বিশ্লেষণ করে দেখা যায়, সেপ্টেম্বর/১৪ মাসের তুলনায় অক্টোবর/১৪ মাসে বেগুনের পাইকারী দাম প্রতি কুইন্টালে -১২.১৯% ও খুচরা দাম প্রতি কেজিতে -১০.৪০% হ্রাস পেয়েছে।

বার্ষিক পর্যালোচনাঃ গত বৎসরের একই মাসের তুলনায় বর্তমান বৎসরের একই মাসে অথাৎ অক্টোবর/১৩ ও অক্টোবর/১৪ মাসের তুলনামুলক বাজার দর উপাত্ত অনুযায়ী উপরোক্ত সারণী ‘‘খ‘‘ বিশ্লেষন করে দেখা যায়, বেগুনের পাইকারী দাম অথাৎ প্রতি কুইন্টালে ২.৩৮% এবং প্রতি কেজিতে ২.৮১% বৃদ্ধি পেয়েছে।

সারণী-গ

পণ্যঃ শসা

টাকায় /কুইন্টাল/কেজি

পণ্যের নাম (শ্রেণী অনুযায়ী)	রিপোর্টিং মাসের দর		গত মাসের দর		গত বছরের দর		মাসিক হ্রাস/বৃদ্ধি (%)		বাৎসরিক হ্রাস/বৃদ্ধি (%)	
	a k /১৪		সেপ্টেম্বর/১৪		a k /১৩					
	পাইকারী দর	খুচরা দর	পাইকারী দর	খুচরা দর	পাইকারী দর	খুচরা দর	পাইকারী দর	খুচরা দর	পাইকারী দর	খুচরা দর
শসা	২২৫৩	২৭.৭৮	২১৭০	২৭.৭৪	২৪৫৪	৩০.৫৪	৩.৮২%	০.১৪%	-৮.১৯%	-৯.০৪%

পর্যালোচনা

মাসিক পর্যালোচনাঃ শসা ফসলের বাজার দর উপাত্ত অনুযায়ী দেখা যায় সেপ্টেম্বর/১৪ মাসের তুলনায় অক্টোবর/১৪ মাসে শসার দাম অথাৎ প্রতি কুইন্টালে ৩.৮২% এবং প্রতি কেজিতে ০.১৪% হ্রাস পেয়েছে।

বার্ষিক পর্যালোচনাঃ বাৎসরিক হ্রাসবৃদ্ধির পর্যালোচনায় দেখা যায় গত বৎসরের তুলনায় বর্তমান বৎসরের একই সময়ে অথাৎ অক্টোবর/১৩ মাসের তুলনায় অক্টোবর/ ১৪ মাসে শসার দাম প্রতি কুইন্টালে -৮.১৯% এবং প্রতি কেজিতে -৯.০৪% হ্রাস পেয়েছে।

সারণী-ঘ

পণ্যঃ কাঁচাপেঁপে

টাকায় /কুইন্টাল/কেজি

পণ্যের নাম (শ্রেণী অনুযায়ী)	রিপোর্টিং মাসের দর		গত মাসের দর		গত বছরের দর		মাসিক হ্রাস/বৃদ্ধি (%)		বাৎসরিক হ্রাস/বৃদ্ধি (%)	
	p m /১৪		DŽ/১৪		p m /১৩					
	পাইকারী দর	খুচরা দর	পাইকারী দর	খুচরা দর	পাইকারী দর	খুচরা দর	পাইকারী দর	খুচরা দর	পাইকারী দর	খুচরা দর
কাঁচাপেঁপে	১১৩৭	১৫.৯২	১৩২৪	১৮.২৫	১০৬২	১৪.৪১	-১৪.১২%	-১২.৭৭%	৭.০৬%	১০.৪৮%

পর্যালোচনা

মাসিক পর্যালোচনাঃ কাঁচাপেঁপের বাজার দর বিশ্লেষণে দেখা যায় সেপ্টেম্বর/১৪ মাসের তুলনায় অক্টোবর/১৪ মাসে কাঁচাপেঁপের পাইকারী দাম অথাৎ প্রতি কুইন্টালে -১৪.১২% এবং প্রতি কেজিতে -১২.৭৭% হ্রাস পেয়েছে ।

বার্ষিক পর্যালোচনাঃ গত বৎসরের একই মাসের তুলনায় বর্তমান বৎসরের একই মাসে কাঁচাপেঁপের দাম অথাৎ প্রতি কুইন্টালে ৭.০৬% এবং প্রতি কেজিতে ১০.৪৮% বৃদ্ধি পেয়েছে।

সমন্বিত সারণী

পণ্যঃ আলু হল্যান্ড (সাদা-লাল), বেগুন, শসা, কাঁচাপেঁপে

সারণী-ঙ

টাকায় /কুইন্টাল/কেজি

পণ্যের নাম (শ্রেণী অনুযায়ী)	রিপোর্টিং মাসের দর		গত মাসের দর		গত বছরের দর		মাসিক হ্রাস/বৃদ্ধি (%)		বাৎসরিক হ্রাস/বৃদ্ধি (%)	
	অক্টোবর/১৪		**সেপ্টেম্বর/১৪**		**অক্টোবর/১৩**					
	পাইকারী দর	খুচরা দর	পাইকারী দর	খুচরা দর	পাইকারী দর	খুচরা দর	পাইকারী দর	খুচরা দর	পাইকারী দর	খুচরা দর
আলু- হঃ সাদা	১৯২৫	২১.৩৬	১৭৬০	২০.৬৩	১০১২	১২.৬০	৯.৩৮%	৩.৫৪%	৯০.২২%	৬৯.৫২%
আলু- হঃ লাল	২০৪৫	২৩.২০	১৮৮৪	২১.৭৫	১০৯৪	১৩.৪৮	৮.৫৫%	৬.৬৭%	৮৬.৯৩%	৭২.১১%
বেগুন	৩০১২	৩৬.৯৫	৩৪৩০	৪১.২৪	২৯৪২	৩৫.৯৪	-১২.১৯%	-১০.৪০%	২.৩৮%	২.৮১%
শসা	২২৫৩	২৭.৭৮	২১৭০	২৭.৭৪	২৪৫৪	৩০.৫৪	৩.৮২%	০.১৪%	-৮.১৯%	-৯.০৪%
কাঁচাপেঁপে	১১৩৭	১৫.৯২	১৩২৪	১৮.২৫	১০৬২	১৪.৪১	-১৪.১২%	-১২.৭৭%	৭.০৬%	১০.৪৮%

পর্যালোচনা

মাসিক পর্যালোচনাঃ সমন্বিত আকারে আলু (হঃ সাদা-লাল), বেগুন, শসা ও কাঁচাপেঁপে ফসলের জাতীয় গড় বাজার দর পরিবর্তনের উপাত্ত উপরোক্ত সারণী 'ঙ' তে দেখানো হলো। সমন্বিত সারণী 'ঙ' পর্যালোচনা করে দেখা যায় সেপ্টেম্বর/ ১৪ এর তুলনায় অক্টোবর/ ১৪ মাসে আলু (হঃ সাদা) এর পাইকারী দাম ৯.৩৮% বৃদ্ধি ও খুচরা দাম ৩.৫৪%, বৃদ্ধি আলু (হঃ লাল) এর পাইকারী দাম ৮.৫৫%ও খুচরা দাম ৬.৬৭% বৃদ্ধি পেয়েছে, বেগুনের পাইকারী দাম -১২.১৯% ও খুচরা দাম -১০.৪০% হ্রাস পেয়েছে, শসা ফসলের পাইকারী দাম ৩.৮২% ও খুচরা দাম ০.১৪% বৃদ্ধি পেয়েছে এবং কাঁচাপেঁপের পাইকারী দাম -১৪.১২% ও প্রতি কেজিতে -১২.৭৭% হ্রাস পেয়েছে ।

বার্ষিক পর্যালোচনাঃ বাৎসরিক হ্রাসবৃদ্ধির পর্যালোচনা দেখা যায় গত বৎসরের একই সময়ের তুলনায় বর্তমান বৎসরের একই সময়ে অথাৎ অক্টোবর/১৩ এর তুলনায় অক্টোবর/১৪ মাসে আলু (হল্যান্ড সাদা) এর পাইকারী দাম ৯০.২২% ও খুচরা দাম ৬৯.৫২%, আলু (হল্যান্ড লাল) এর পাইকারী দাম ৮৬.৯৩% ও খুচরা দাম ৭২.১১% বৃদ্ধি পেয়েছে, বেগুনের পাইকারী দাম ২.৩৮% ও খুচরা দাম ২.৮১% বৃদ্ধি পেয়েছে, শসা ফসলের পাইকারী দাম -৮.১৯% ও খুচরা দাম -৯.০৪% হ্রাস পেয়েছে এবং কাঁচাপেঁপের পাইকারী দাম ৭.০৬% ও খুচরা দাম প্রতি কেজিতে ১০.৪৮% বৃদ্ধি পেয়েছে।

<u>তুলনামুলক বাজার দর</u> পরিস্থিতিঃ

অক্টোবর/১৪ মাসের তুলনায় সেপ্টেম্বর/১৪ মাসে নিম্নে সমন্বিত সারণী হতে পাইকারী ও খুচরা বাজার দরের গতিপ্রবাহের তুলনামুলক গ্রাফিক চিত্র উপস্থাপন করা হলো।

অক্টোবর/১৪ও সেপ্টেম্বর/১৪ মাসের পাইকারী দামঃ

পণ্যের নাম	রিপোর্টিং মাস অক্টোবর/১৪	গত মাস সেপ্টেম্বর/১৪
আলু(হঃসাদা)	১৯২৫	১৭৬০
আলু(হঃলাল)	২০৪৫	১৮৮৪
বেগুন	৩০১২	৩৪৩০
শসা	২২৫৩	২১৭০
কাঁচাপেঁপে	১১৩৭	১৩২৪

অক্টোবর/১৪ ও সেপ্টেম্বর/১৪ মাসের পাইকারী দামে পরিবর্তনের চিত্র

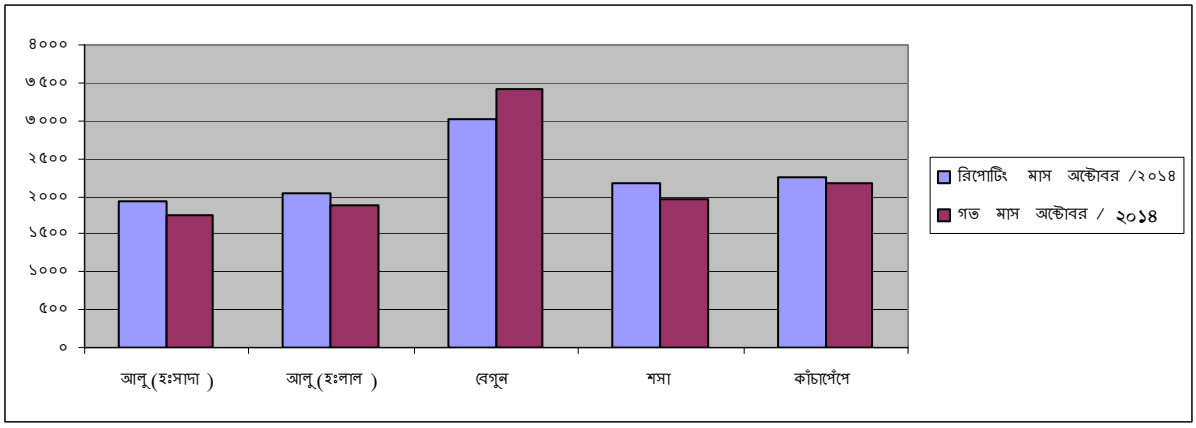

অক্টোবর/১৪ ও সেপ্টেম্বর/১৪ মাসের খুচরা দামঃ

পণ্যের নাম	রিপোর্টিং মাস অক্টোবর/১৪	গত মাস সেপ্টেম্বর/১৪
আলু(হঃসাদা)	২১.৩৬	২০.৬৩
আলু(হঃলাল)	২৩.২০	২১.৭৫
বেগুন	৩৬.৯৫	৪১.২৪
শসা	২৭.৭৮	২৭.৭৪
কাঁচাপেঁপে	১৫.৯২	১৮.২৫

অক্টোবর/১৪ ও সেপ্টেম্বর/১৪ মাসের খুচরা দামে পরিবর্তনের চিত্রঃ

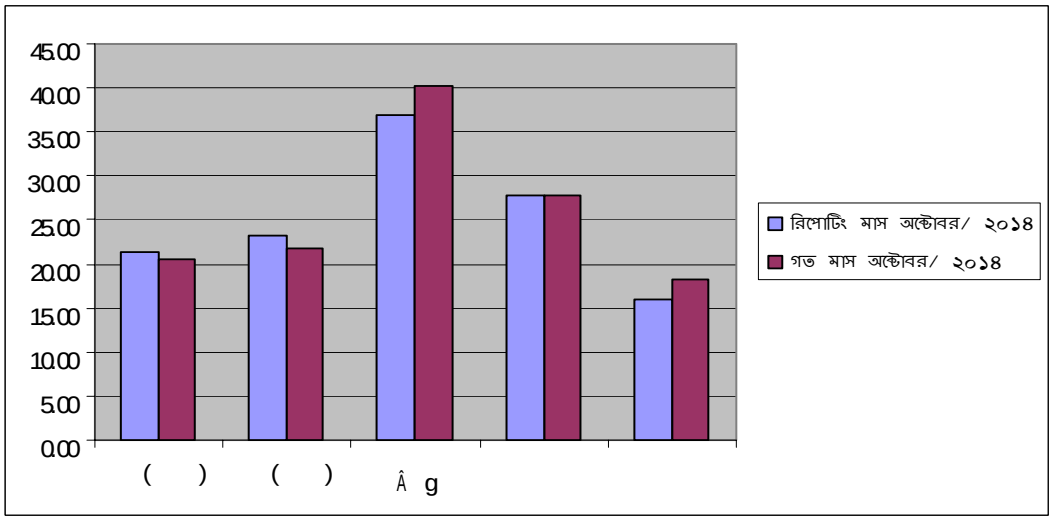

(৩) বাজার দরের গতি প্রবাহঃ

কৃষি বিপণন অধিদপ্তর কতৃক সংকলিত আলু (হঃসাদা), (হঃসাদা), আলু (হঃলাল), বেগুন, শসা এবং কাঁচাপেঁপের গত ৬ মাসের জাতীয় গড় বাজার দর সারণী এবং গ্রাফের মাধ্যমে উপস্থাপন করা হলোঃ

সারণী-চ

পাইকারী দামঃ টাকায় /কুইন্টাল

মাসের নাম	আলু (হঃসাদা)	আলু (হঃলাল)	বেগুন	শসা	কাঁচাপেঁপে
মে/১৪	১২৮০	১৩৬৫	২২৮৮	১৫১৩	১৭৭৪
জুন /১৪	১৫১১	১৬৯৯	২৯২৮	১৫০৮	২১০০
জুলাই /১৪	১৭১৭	১৯৩৬	৫০০৮	২৮০৬	২২৪৫
আগষ্ট/১৪	১৭৫৬	১৯৭০	২৭৮০	১৯৬৩	১৬১৬
সেপ্টেম্বর/১৪	১৭৬০	১৮৮৪	৩৪৩০	২১৭০	১৩২৪
অক্টোবর/১৪	১৯২৫	২০৪৫	৩০১২	২২৫৩	১১৩৭

মে/১৪ হতে অক্টোবর/১৪ মাস পর্যন্ত আলু(হঃসাদা),(হঃলাল), বেগুন, শসা ও কাঁচাপেঁপের পাইকারী দামের গতি প্রবাহঃ

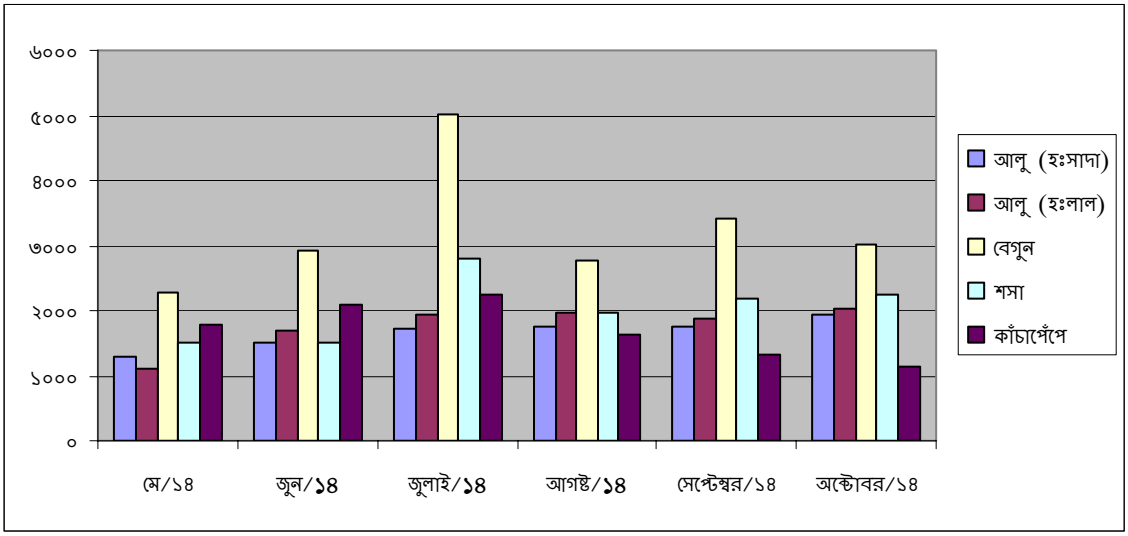

পর্যালোচনা

সারণী 'চ' থেকে মে/১৪ হতে অক্টোবর/১৪ পর্যন্ত গত ছয় মাসের পাইকারী বাজার দর বিশ্লেষণ নিম্নরূপঃ

আলু হল্যান্ড(সাদা-লাল)ঃ সারণী 'চ' তে গত ৬ (ছয়) মাসের বাজার দর বিশ্লেষণ করে দেখা যায় মে/১৪ মাসের তুলনায় জুন /১৪, জুলাই/১৪, আগষ্ট/১৪, সেপ্টেম্বর/১৪, অক্টোবর/১৪ মাসে উভয় প্রকার আলুর দাম বৃদ্ধি পেয়েছে।

বেগুনঃ বেগুন ফসলের বাজার দর বিশ্লেষণ করে দেখা যায় মে/১৪ মাসের তুলনায় জুন /১৪ জুলাই/১৪, আগষ্ট/১৪, মাসে বেগুনের দাম বৃদ্ধি পেয়েছে। সেপ্টেম্বর/১৪ মাসে দাম কিছুটা হ্রাস পেয়ে অক্টোবর/১৪ মাসে আবার বৃদ্ধি পেয়েছে।

শসাঃ শসা ফসলের বাজার দর উপাত্ত অনুযায়ী দেখা যায় মে/১৪ মাসের তুলনায় জুন/১৪, জুলাই/১৪, মাসে শসার দাম হ্রাস পেয়ে আগষ্ট/১৪ মাসে আবার বৃদ্ধি পেয়েছে। সেপ্টেম্বর/১৪ মাসে আবার দাম হ্রাস পেয়ে অক্টোবর/১৪ মাসে বৃদ্ধি পেয়েছে।

কাঁচাপেঁপেঃ সারণী 'চ' থেকে কাঁচাপেঁপের বাজার দর বিশ্লেষণ করে দেখা যায় মে/১৪ মাসের তুলনায় জুন/১৪, জুলাই/১৪, মাসে কাঁচাপেঁপের দাম বৃদ্ধি পেয়েছে আবার আগষ্ট/১৪, সেপ্টেম্বর/১৪ ও অক্টোবর/১৪ মাসে দাম হ্রাস পেয়েছে।

সারণী-ছ

খুচরা দামঃ টাকায় /কেজি

মাসের নাম	আলু (হঃসাদা)	আলু (হঃলাল)	বেগুন	শসা	কাঁচাপেঁপে
মে/১৪	১৫.১৬	১৫.৭৫	২৮.৫৪	২০.১০	২২.৬৫
জুন/১৪	১৭.৭২	১৯.৫৪	৩৪.৫০	২০.২৭	২৬.৬৪
জুলাই/১৪	২০.৫৪	২২.১১	৫৯.১৫	৩৪.৯৯	২৭.৯৪
আগষ্ট/১৪	২০.৭৪	২২.২৩	৩৪.৫২	২৫.৬৮	২১.৩৮
সেপ্টেম্বর/১৪	২০.৬৩	২১.৭৫	৪১.২৪	২৭.৭৪	১৮.২৫
অক্টোবর/১৪	২১.৩৬	২৩.২০	৩৬.৯৫	২৭.৭৮	১৫.৯২

মে /১৪ হতে অক্টোবর/১৪ পর্যন্ত আলু(হঃসাদা),আলু(হঃলাল), বেগুন, শসা ও কাঁচাপেঁপের খুচরা দামের গতি প্রবাহঃ

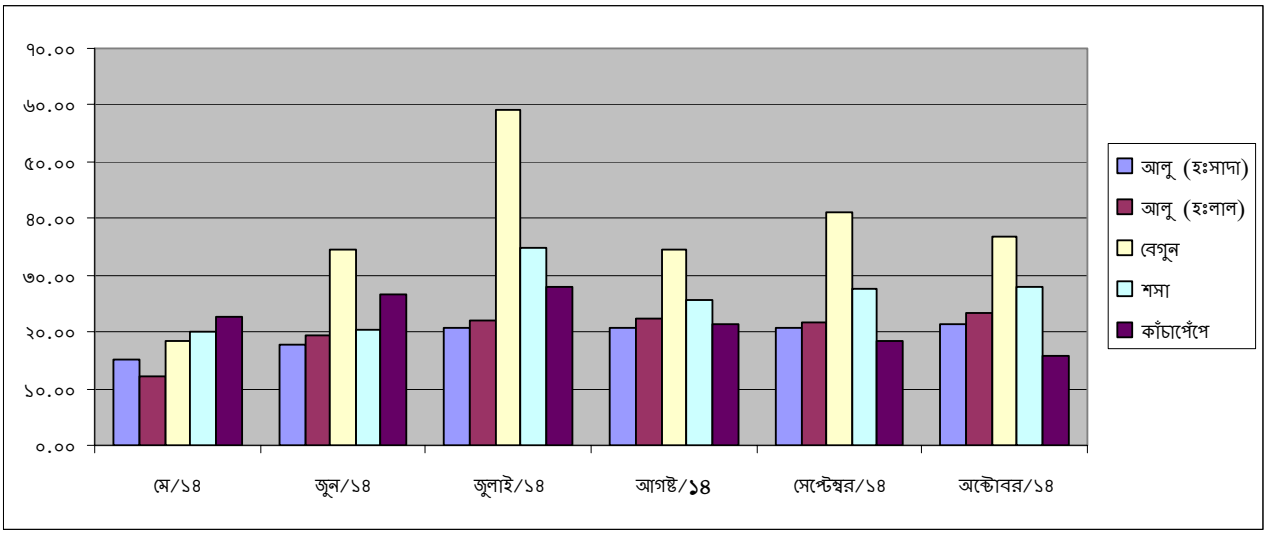

পর্যালোচনাঃ সারণী 'ছ' থেকে মে/১৪ হতে অক্টোবর/ ১৪ পর্যন্ত গত ছয় মাসের খুচরা বাজার দর বিশ্লেষণ নিম্নরূপঃ

আলু হল্যান্ড(সাদা-লাল)ঃ সারণী 'ছ' তে গত ৬(ছয়) মাসের বাজার দর বিশ্লেষণ করে দেখা যায় মে/১৪ মাসের তুলনায় জুন/১৪, জুলাই/১৪,আগষ্ট/১৪, সেপ্টেম্বর/১৪ ও অক্টোবর/১৪ মাসে উভয় প্রকার আলুর দাম বৃদ্ধি পেয়েছে।

বেগুনঃ বেগুন ফসলের খুচরা বাজার দর বিশ্লেষণ করে দেখা যায় মে/১৪ মাসের তুলনায় জুন/১৪ জুলাই/১৪, আগষ্ট/১৪, সেপ্টেম্বর/১৪ ও অক্টোবর/১৪ মাসে বৃদ্ধি পেয়েছে।

শসাঃ শসা ফসলের বাজার দর উপাত্ত অনুযায়ী দেখা যায় মে/১৪ মাসের তুলনায় জুন/১৪, জুলাই/১৪, মাসে শসার দাম হ্রাস পেয়েছে। আগষ্ট/১৪ মাসে শসার দাম বৃদ্ধি পেয়ে সেপ্টেম্বর/১৪, অক্টোবর/১৪ মাসে আবার হ্রাস পেয়েছে।

কাঁচাপেঁপেঃ সারণী 'ছ' থেকে কাঁচাপেঁপের বাজার দর বিশ্লেষণ করে দেখা যায় মে/১৪ মাসের তুলনায জুন /১৪, জুলাই/১৪, আগষ্ট/১৪ মাসে কাঁচাপেঁপের দাম বৃদ্ধি পেয়েছে। সেপ্টেম্বর/১৪, অক্টোবর/১৪ মাসে আবার কাঁচাপেঁপের দাম কিছুটা হ্রাস পেয়েছে।